



Município de Dois Vizinhos



- 1 -

Ata 002 da Tomada de preços nº 3/2020 - Município de Dois Vizinhos

Aos onze dias de fevereiro de 2020, às 09h00min, em sessão pública, reuniu-se a Comissão Permanente de Licitações, designados pela Portaria 001/2020, para proceder com o encaminhamento do processo da Tomada de preços n.º 003/2020, Município de Dois Vizinhos, a saber: REFORMA E MELHORIAS NA ESCOLA MUNICIPAL PRESIDENTE VARGAS. Aberta a sessão a comissão informou que não houve a apresentação de recursos/questionamentos e assim, marca para dia 13 de fevereiro de 2020, as 13h40min a abertura dos envelopes contendo as propostas de preços das licitantes. Todos os interessados serão notificados pela comissão e receberão copia desta ata e documentos pertinentes. Deixada livre a palavra e como ninguém se manifestou, deu-se por encerrada a sessão de cujos trabalhos Eu, Claudinei Schreiber, lavrei a presente ata que lida e achada conforme, vai assinada por mim e pelos demais membros da Comissão de Licitações e representantes(s) presentes(s).

Assunto **Abertura Propostas TP 03**
De <claudinei@doisvizinhos.pr.gov.br>
<cmplsolucoesarq@gmail.com>, <joamirio@yahoo.com.br>,
Depai Engenharia <depaiengenharia@outlook.com>, Cazenge
Para <cazenge@hotmail.com>, Artefatossantacecilia
<artefatossantacecilia@hotmail.com>
Data 2020-02-11 09:49



- Abertura proposta tp 03.pdf (127 KB)

Em anexo



Tomada de preços 3/2020

PROPOSTA DE FORNECIMENTO DE PRODUTOS / SERVIÇOS

CNPJ: 33.544.858/0001-76 Fornecedor : C M P SOLUCOES EM ARQUITETURA EIRELI
Endereço : AV SALGADO FILHO 627 SALA 1 - CENTRO - DOIS VIZINHOS/PR - CEP 85660-000
Inscrição Estadual: 90816290-02 Contador: Gilson Luiz Klein

E-mail: cmpsolucoesarq@gmail.com

Telefone: 46991050602 Fax:

Celular: 46988117592

Telefone contador: 4635361381

CPF: -

RG:

Endereço representante:

Telefone representante:

E-mail representante:

Banco:

Agência: 1668 - CMP SOLUCOES EM ARQUITETURA - DOIS

Conta: 15679-5

Data de abertura: 01/11/2019

Fornecedor enquadrado como microempresa ou empresa de pequeno porte (para obter os benefícios da lei complementar nº 123/2006).

Lote : 001 Lote 001

Nº Item	Descrição do Produto / Serviço	Qtde.	Unid.	Preço Máximo	Marca	Preço Unitário	Preço Total
001	FORNECIMENTO DE MATERIALE MAO DE OBRA Execução de obra com fornecimento de material e mão de obra, conforme memorial descritivo, cronograma de serviços, RDI, planilha orçamentária e projetos em anexo. Obra: Reforma e melhorias na Escola Municipal Presidente Vargas Local da obra: Rua Paraná, 1122 esquina com rua Mario de Barros - Centro Sul - Município de Dois Vizinhos - PR. Área: 397,19m²	1,00	UN	119.132,24		92.646,43	92.646,43

PREÇO TOTAL DO LOTE : 92.646,43

TOTAL DA PROPOSTA : 92.646,43

Validade da proposta: 90 dias

Prazo de entrega: 2 meses

CNPJ: 33.544.858/0001-76

33.544.858/0001-76

C M P SOLUCOES EM
ARQUITETURA EIRELI

RUA SALGADO FILHO, 627 - SALA 01
CENTRO SUL - CEP 85660-000
PARANÁ
DOIS VIZINHOS



Handwritten signature in blue ink.



PLANILHA ORÇAMENTARIA

Edital :	TP-03/2020	Área:	710,30
Recursos:	Recursos próprios	Custo	R\$ 130,43
Tomador:	Prefeitura Municipal de Dois Vizinhos - PR		
Empreendimento:	Projeto Básico - Reforma e Melhorias na Escola Presidente Vargas		
Local da Obra:	Rua Paraná, 1122 - Bairro: Centro - Dois Vizinhos/PR		
Empresa Prop.:	C M P SOLUÇÕES EM ARQUITETURA EIRELI		
CNPJ:	33.544.858/0001-76		
Data Base:	28/01/2020		
BDI Adotado	25,37%		

ITEM	REF.	DESCRIÇÃO	UND.	QUANT.	VALOR UNIT	VALOR UNIT C/ BDI	TOTAL
1	SINAPI OUT 2019	ETAPA 01 - SERVIÇOS					TOTAL DO GRUPO: 59.364,95
1.1	74209/1	PLACA DE OBRA EM CHAPA DE AÇO GALVANIZADO (1,25X2,00 M) INCLUSIVE MADEIRAMENTO PARA ESTRUTURAS E SUPORTES	M2	2,50	287,12	359,96	899,90
1.2	88247	DESLIGAMENTO DE ENERGIA REMOÇÃO DE PONTOS ELÉTRICOS	H	8,00	14,07	17,64	141,12
1.3	88264	AUXILIAR DE ELETRICISTA COM ENCARGOS COMPLEMENTARES	H	8,00	18,14	22,74	181,92
1.4	88267	DESLIGAMENTO DE AGUASGOTO	H	8,00	17,64	22,12	176,96
1.5	88248	ENCANADOR OU BOMBEIRO HIDRÁULICO COM ENCARGOS COMPLEMENTARES	H	8,00	13,89	17,16	137,28
1.6	97649	AUXILIAR DE ENCANADOR OU BOMBEIRO HIDRÁULICO COM ENCARGOS COMPLEMENTARES	H	8,00	13,89	17,16	137,28
1.7	97650	DEMOLIÇÃO DE COBERTURA					
1.8	97654	REMOÇÃO DE TELHAS DE FIBROCIMENT, DE FORMA MANUAL, PARA COBERTOS ATE 30% INCLINAÇÃO, AREA DE PROJEÇÃO, SEM REAPROVEITAMENTO. AF_12/2017	M2	397,19	2,76	3,46	1.374,28
1.9	72897	REMOÇÃO DE TRAMA DE MADEIRA RIPAMENTO PARA COBERTURA, DE FORMA MANUAL, SEM REAPROVEITAMENTO. AF_12/2017	M2	397,19	2,88	3,81	1.433,86
1.10	72900	REMOÇÃO DE TESOURAS DE MADEIRA, COM VÃO MAIOR OU IGUAL A 8M, DE FORMA MECANIZADA, COM REAPROVEITAMENTO. AF_12/2017	UN	10,00	101,17	126,84	1.268,40
1.11	87828	CARREGAMENTO/CARGA MANUAL DE ENTULHO EM CAMINHAO BASCULANTE 6 M3 (TELHA DE FIBROCIMENTO E TERÇAS DE MADEIRA)	M3	8,00	16,96	21,26	170,08
1.12	92273	TRANSPORTE E DESCARTE DE ENTULHO COM CAMINHAO BASCULANTE 6 M3, RODOVIA PAVIMENTADA, DMT 5,0 KM (TELHA DE FIBROCIMENTO E TERÇAS DE MADEIRA)	M3	8,00	3,42	4,29	34,32
1.13	1383	DEMOLIÇÃO DE LAJES DE CONCRETO ARMADO					
1.14	72897	DEMOLIÇÃO DE LAJES, DE FORMA MANUAL, SEM REAPROVEITAMENTO. AF_12/2017	M3	20,00	190,18	225,89	4.517,80
1.15	72900	FABRICAÇÃO E INSTALAÇÃO DE ESCORAS DO TIPO PONTALETE, EM MADEIRA ROLUÇA INCLUSIVE MONTAGEM DE DESMONTAGEM AF_12/2015	M	350,00	4,24	5,32	1.862,00
1.16	97831	INSTALAÇÃO DE CHAPA DE MADEIRA COMPENSADA PARA PROTEÇÃO DE PISO EXISTENTE, EM CHAPAS DE 2,2 X 1,6 M, E = 8 MM INCLUSIVE MONTAGEM DE DESMONTAGEM	M2	96,60	13,49	16,81	1.633,51
1.17	72897	CARREGAMENTO/CARGA MANUAL DE ENTULHO EM CAMINHAO BASCULANTE 6 M3 (LAJE)	M3	20,00	16,96	21,26	425,20
1.18	72900	TRANSPORTE E DESCARTE DE ENTULHO COM CAMINHAO BASCULANTE 6 M3, RODOVIA PAVIMENTADA, DMT 5,0 KM (LAJE)	M3	20,00	3,42	4,29	85,80
1.19	87878	CORREÇÃO DE REVESTIMENTO DE ALVENARIAS INTERNO E EXTERNO					
1.20	87530	DEMOLIÇÃO DE ARGAMASSAS DE EMBOÇO, DE FORMA MANUAL, SEM REAPROVEITAMENTO. AF_12/2017	M2	40,00	2,14	2,68	107,20
1.21	72897	CARREGAMENTO/CARGA MANUAL DE ENTULHO EM CAMINHAO BASCULANTE 6 M3 (LAJE)	M3	2,00	16,96	21,26	42,52
1.22	87505	TRANSPORTE E DESCARTE DE ENTULHO COM CAMINHAO BASCULANTE 6 M3, RODOVIA PAVIMENTADA, DMT 5,0 KM (ARGAMASSAS)	M3	2,00	3,42	4,29	8,58
1.23	87878	CHAPISCO APLICADO EM ALVENARIAS E ESTRUTURAS DE CONCRETO INTERNAS E EXTERNAS, COM COLHER DE PEDREIRO. ARGAMASSA TRAÇO 1:3 COM PREPARO MANUAL. AF_09/2014	M2	40,00	2,80	3,51	140,40
1.24	87530	MASSA ÚNICA/REBOCO, PARA RECEBIMENTO DE PINTURA, EM ARGAMASSA TRAÇO 1:2:8, PREPARO MANUAL, APLICADA MANUALMENTE EM FACES INTERNAS E EXTERNAS DE PAREDES, ESPESURA DE 20MM. AF_06/2014	M2	40,00	22,71	28,47	1.138,80
1.25	72122	CORREÇÃO DE VIDROS					
1.26	72122	VIDRO FANTASIA TIPO CANELADO, ESPESURA 4MM FORNECIMENTO E INSTALAÇÃO	M2	9,24	94,75	118,79	1.097,62
1.27	87505	CORREÇÃO DE OITÃO					
1.28	87505	ALVENARIA DE VEDAÇÃO DE BLOCOS CERÁMICOS FURADOS NA HORIZONTAL DE 11,5X19X19CM (ESPESURA 11,5M) DE PAREDES COM ÁREA LÍQUIDA MAIOR OU IGUAL A 6M² SEM VÃOS E ARGAMASSA DE ASSENTAMENTO COM PREPARO EM BETONEIRA. AF_06/2014	M2	15,00	42,93	53,82	807,30
1.29	87878	CHAPISCO APLICADO EM ALVENARIAS E ESTRUTURAS DE CONCRETO INTERNAS E EXTERNAS, COM COLHER DE PEDREIRO. ARGAMASSA TRAÇO 1:3 COM PREPARO MANUAL. AF_08/2014	M2	30,00	2,80	3,51	105,30

CO DP



1.24	87530	MASSA ÚNICA/REBOCO. PARA RECEBIMENTO DE PINTURA, EM ARGAMASSA TRAÇO 1:2:8. PREPARO MANUAL, APLICADA MANUALMENTE EM FACES INTERNAS E EXTERNAS DE PAREDES, ESPESSURA DE 20MM. AF_09/2014	M2	30,00	22,71	28,47	854,10
1.25	95953	EXECUÇÃO DE ESTRUTURAS DE CONCRETO ARMADO, PARA EDIFICAÇÃO, FCK = 25 MPA INCLUSIVE ARMAÇÃO, MONTAGEM/DESMONTAGEM DE FORMA E ESCAVAÇÕES. AF_01/2017	M3	0,50	1.384,48	1.735,72	1.388,58
		COBERTURA					
1.26	92262	INSTALAÇÃO DE TESOURA (INTEIRA DU MEIA), BIAPOIADA, EM MADEIRA NÃO APARELHADA, PARA VÃOS MAIORES OU IGUAIS A 10,0 M, INCLUSO IÇAMENTO E MADEIRAMENTO DE REFORÇO. AF_07/2019	UN	10,00	280,00	351,04	3.610,40
1.27	92544	TRAMA DE MADEIRA COMPOSTA POR TERÇAS PARA TELHADOS DE ATÉ 2 ÁGUAS PARA TELHA ESTRUTURAL DE FIBROCIMENTO, INCLUSO TRANSPORTE VERTICAL. AF_07/2019	M2	397,19	4,24	5,32	2.113,05
1.28	COMP 001	RUFO EXTERNO/INTERNO EM CHAPA DE AÇO GALVANIZADO NÚMERO 26, CORTE DE 66 CM, INCLUSO IÇAMENTO. AF_07/2019	M	30,00	48,47	60,77	1.823,10
1.29	42528	MANTA TÉRMICA ALUMINIZADA NAS DUAS FACES, PARA SUBCOBERTURA, E = 2' MM	M2	436,91	3,53	4,43	1.935,51
1.30	94207	TELHAMENTO COM TELHA ONDULADA DE FIBROCIMENTO E = 6 MM, PARA TELHADO COM INCLINAÇÃO MAIOR QUE 10°, COM ATÉ 2 ÁGUAS, INCLUSO IÇAMENTO. AF_07/2019	M2	397,19	25,33	31,75	12.814,75
1.31	94223	CUMEEIRA PARA TELHA DE FIBROCIMENTO ONDULADA E = 8 MM, INCLUSO ACESSÓRIOS DE FIXAÇÃO E IÇAMENTO. AF_07/2019	M	18,00	31,06	38,94	700,92
1.32	84093	TABEIRA DE MADEIRA LEI, 1ª QUALIDADE, 2,5X30,0CM PARA BEIRAL DE TELHADO	M	55,00	29,59	37,10	2.040,50
1.33	96112	FORRO EM MADEIRA, PARA AMBIENTES RESIDENCIAIS, INCLUSIVE ESTRUTURA DE FIXAÇÃO E RODA FORRO. AF_05/2017	M2	86,00	64,24	80,54	5.315,64
		FORRO DE PVC					
1.34	96111	FORRO EM RÉGUAS DE PVC, PARA AMBIENTES RESIDENCIAIS, INCLUSIVE ESTRUTURA DE FIXAÇÃO E RODA FORRO. AF_05/2017_P	M2	96,64	30,30	37,99	3.871,35
		PINTURA					
1.35	88487	APLICAÇÃO E LIXAMENTO DE MASSA LÁTEX EM PAREDES, DUAS DEMÃOIS. AF_06/2014 (PAREDES INTERNAS)	M2	55,00	10,88	13,77	757,35
1.36	79463	PINTURA A TINTA OLEO (ALVENARIA)	M2	194,92	11,90	14,82	2.908,21
1.37	79463	PINTURA A TINTA OLEO (PORTAS DE MADEIRA)	M2	12,18	11,90	14,92	181,73
1.38	79463	PINTURA A TINTA OLEO (FORRO DE MADEIRA)	M2	66,00	11,90	14,92	884,72
1.39	6094	SELANTE A BASE DE RESINAS ACRÍLICAS PARA TRINCAS (PAREDES EXTERNAS E INTERNAS)	KG	5,00	17,32	21,71	108,55
1.40	73924/1	PINTURA ESMALTE ALTO BRILHO, DUAS DEMÃOIS, SOBRE SUPERFÍCIE METÁLICA (JANELAS METÁLICAS)	M2	24,66	21,54	27,00	665,36
2	SINAPI OUT 2019	ETAPA 02- SERVIÇOS				TOTAL DO GRUPO:	28.204,94
		DESLIGAMENTO DE ENERGIA REMOÇÃO DE PONTOS ELÉTRICOS					
2.1	88247	AUXILIAR DE ELETRICISTA COM ENCARGOS COMPLEMENTARES	H	4,00	14,07	17,64	70,56
2.2	88264	ELETRICISTA COM ENCARGOS COMPLEMENTARES	H	4,00	18,14	22,74	90,96
		CORREÇÃO DE REVESTIMENTO DE ALVENARIAS INTERNO E EXTERNO E REFORÇO ESTRUTURAL					
2.3	97822	DEMOLIÇÃO DE ALVENARIA DE BLOCO FURADO, DE FORMA MANUAL, SEM REAPROVEITAMENTO. AF_12/2017	M3	4,00	36,48	45,71	182,84
2.4	97631	DEMOLIÇÃO DE ARGAMASSAS DE EMBOÇO, DE FORMA MANUAL, SEM REAPROVEITAMENTO. AF_12/2017	M2	121,12	2,14	2,88	324,60
2.5	72897	CARREGAMENTO/CARGA MANUAL DE ENTULHO EM CAMINHÃO BASCULANTE 8 M3 (LAJE)	M3	3,00	16,96	21,26	63,76
2.6	72900	TRANSPORTE E DESCARTE DE ENTULHO COM CAMINHÃO BASCULANTE 8 M3, RODOVIA PAVIMENTADA, DMT 5,0 KM (ARGAMASSAS)	M3	3,00	3,42	4,29	12,67
2.7	67878	CHAPISCO APLICADO EM ALVENARIAS E ESTRUTURAS DE CONCRETO INTERNAS E EXTERNAS, COM COLHER DE PEDREIRO. ARGAMASSA TRAÇO 1:3 COM PREPARO MANUAL. AF_06/2014	M2	121,12	2,80	3,51	425,13
2.8	87530	MASSA ÚNICA/REBOCO. PARA RECEBIMENTO DE PINTURA, EM ARGAMASSA TRAÇO 1:2:8. PREPARO MANUAL, APLICADA MANUALMENTE EM FACES INTERNAS E EXTERNAS DE PAREDES, ESPESSURA DE 20MM. AF_06/2014	M2	121,12	22,71	28,47	3.448,29
2.9	95953	EXECUÇÃO DE ESTRUTURAS DE CONCRETO ARMADO, PARA EDIFICAÇÃO, FCK = 25 MPA INCLUSIVE ARMAÇÃO, MONTAGEM/DESMONTAGEM DE FORMA E ESCAVAÇÕES. AF_01/2017	M3	0,50	1.384,48	1.735,72	887,86
		ALVENARIAS					
2.10	87505	ALVENARIA DE VEDAÇÃO DE BLOCOS CERÂMICOS FURADOS NA HORIZONTAL DE 11,5X19X19CM (ESPESSURA 11,5M) DE PAREDES COM ÁREA LÍQUIDA MAIOR OU IGUAL A 6M² SEM VÃOS E ARGAMASSA DE ASSENTAMENTO COM PREPARO EM BETONEIRA. AF_06/2014	M2	4,00	43,09	54,02	216,08
2.11	88648	RODAPE CERÂMICO DE 7CM DE ALTURA. AF_06/2014	M	16,00	3,64	4,66	62,00
2.12	3286	CANTONEIRA DE MADEIRA CEDRINHO OU EQUIVALENTE DA REGIÃO, ACABAMENTO PARA FORRO	M	55,00	3,08	3,86	212,30
		PINTURA					
2.13	73924/1	PINTURA ESMALTE ALTO BRILHO, DUAS DEMÃOIS, SOBRE SUPERFÍCIE METÁLICA (JANELAS METÁLICAS)	M2	25,66	21,54	27,00	693,36
2.14	88415	APLICAÇÃO MANUAL DE FUNDO SELADOR ACRÍLICO EM PAREDES EXTERNAS DE CASAS. AF_09/2014	M2	225,18	2,06	2,58	580,91
2.15	79463	PINTURA A TINTA OLEO (ALVENARIA)	M2	216,54	11,90	14,92	3.260,62
2.16	79463	PINTURA A TINTA OLEO (PORTAS DE MADEIRA)	M2	3,78	11,90	14,92	56,40

CP DP

B5

Paul



2.17	6094	SELANTE A BASE DE RESINAS ACRILICAS PARA TRINCAS (PAREDES INTERNAS)	KG	3,00	17,32	21,71	65,13	
2.18	88497	APLICAÇÃO E LIXAMENTO DE MASSA LÁTEX EM PAREDES, DUAS DEMÓS. AF_06/2014 (PAREDES INTERNAS)	M2	123,00	10,98	13,77	1.893,71	
COBERTURA								
REMOÇÃO DO EXISTENTE								
2.19	97649	REMOÇÃO DE TELHAS DE FIBROCIMENTO, METÁLICA E CERÂMICA, DE FORMA MANUAL, PARA COBERTOS ATÉ 30% INCLINAÇÃO, ÁREA DE PROJEÇÃO, SEM REAPROVEITAMENTO. AF_12/2017	M2	266,32	2,76	3,46	883,41	
2.20	97650	REMOÇÃO DE TRAMA DE MADEIRA RIPAMENTO PARA COBERTURA, DE FORMA MANUAL, SEM REAPROVEITAMENTO. AF_12/2017	M2	125,30	2,88	3,61	452,33	
2.21	72897	CARREGAMENTO/CARGA MANUAL DE ENTULHO EM CAMINHAO BASCULANTE 6 M3 (LAJE)	M3	4,00	16,96	21,26	85,04	
2.22	72900	TRANSPORTE E DESCARTE DE ENTULHO COM CAMINHAO BASCULANTE 6 M3, RODOVIA PAVIMENTADA, DMT 5,0 KM (ARGAMASAS)	M3	4,00	3,42	4,29	17,16	
INSTALAÇÃO DE NOVA COBERTURA								
2.23	92544	TRAMA DE MADEIRA COMPOSTA PDR TERÇAS PARA TELHADOS DE ATÉ 2 ÁGUAS PARA TELHA ESTRUTURAL DE FIBROCIMENTO, INCLUSO TRANSPORTE VERTICAL. AF_07/2019	M2	125,30	4,24	5,32	666,60	
2.24	94207	TELHAMENTO COM TELHA ONDULADA DE FIBROCIMENTO E = 6 MM, COM RECOBRIMENTO LATERAL DE 1/4 DE ONDA PARA TELHADO COM INCLINAÇÃO MAIOR QUE 10°, COM ATÉ 2 ÁGUAS, INCLUSO IÇAMENTO. AF_07/2019	M2	255,32	25,53	32,01	8.172,79	
2.25	94223	CUMEEIRA PARA TELHA DE FIBROCIMENTO ONDULADA E = 6 MM, INCLUSO ACESSÓRIOS DE FIXAÇÃO E IÇAMENTO. AF_07/2019	M	13,50	31,06	38,94	525,68	
2.26	COMP_001	RUFO EXTERNO/INTERNO EM CHAPA DE AÇO GALVANIZADO NÚMERO 26, CORTE DE 66 CM, INCLUSO IÇAMENTO. AF_07/2019	M	62,70	46,47	60,77	3.810,28	
2.27	42528	MANTA TÉRMICA ALUMINIZADA NAS DUAS FACES, PARA SUBCOBERTURA, E = 2" MM	M2	280,85	3,53	4,43	1.244,17	
3	SINAPI OUT 2019	ETAPA 03- SERVIÇOS				TOTAL DO GRUPD:	5.076,53	
DESLIGAMENTO DE ENERGIA REMOÇÃO DE PONTOS ELÉTRICOS								
3.1	80247	AUXILIAR DE ELETRICISTA COM ENCARGOS COMPLEMENTARES	H	4,00	14,07	17,64	70,58	
3.2	88264	ELETRICISTA COM ENCARGOS COMPLEMENTARES	H	4,00	18,14	22,74	90,96	
DESLIGAMENTO DE AGUAS/GDTO								
3.3	88267	ENCANADOR OU BOMBEIRO HIDRÁULICO COM ENCARGOS COMPLEMENTARES	H	4,00	17,64	22,12	88,46	
3.4	88248	AUXILIAR DE ENCANADOR OU BOMBEIRO HIDRÁULICO COM ENCARGOS COMPLEMENTARES	H	4,00	13,69	17,16	68,94	
FORRO DE PVC								
3.5	#REF!	#REF!	M2	32,20	2,96	3,71	119,46	
3.9	#REF!	#REF!	M2	32,20	14,46	18,13	583,79	
DEMOLIÇÃO DE COBERTURA								
3.7	97649	REMOÇÃO DE TELHAS DE FIBROCIMENT, DE FORMA MANUAL, PARA COBERTOS ATÉ 30% INCLINAÇÃO, ÁREA DE PROJEÇÃO, SEM REAPROVEITAMENTO. AF_12/2017	M2	57,79	2,76	3,48	198,95	
3.8	97650	REMOÇÃO DE TRAMA DE MADEIRA RIPAMENTO PARA COBERTURA, DE FORMA MANUAL, SEM REAPROVEITAMENTO. AF_12/2017	M2	28,90	2,88	3,61	104,31	
3.9	97654	REMOÇÃO DE TESOURAS DE MADEIRA, COM VÃO MAIOR OU IGUAL A 8M, DE FORMA MECANIZADA, COM REAPROVEITAMENTO. AF_12/2017	UN	3,00	102,77	128,84	386,52	
3.10	72897	CARREGAMENTO/CARGA MANUAL DE ENTULHO EM CAMINHAO BASCULANTE 6 M3 (TELHA DE FIBROCIMENTO E TERÇAS DE MADEIRA)	M3	1,00	16,96	21,26	21,26	
3.11	72900	TRANSPORTE E DESCARTE DE ENTULHO COM CAMINHAO BASCULANTE 6 M3, RODOVIA PAVIMENTADA, DMT 5,0 KM (TELHA DE FIBROCIMENTO E TERÇAS DE MADEIRA)	M3	1,00	3,42	4,29	4,29	
COBERTURA								
3.12	92262	INSTALAÇÃO DE TESOURA (INTEIRA OU MEIA), BIPOIADA, EM MADEIRA NÃO APARELHADA, PARA VÃOS MAIORES OU IGUAIS A 10,0 M, INCLUSO IÇAMENTO E MADEIRAMENTO DE REFORÇO. AF_07/2019	UN	3,00	280,00	351,04	1.053,12	
3.13	92544	TRAMA DE MADEIRA COMPOSTA POR TERÇAS PARA TELHADOS DE ATÉ 2 ÁGUAS PARA TELHA ESTRUTURAL DE FIBROCIMENTO, INCLUSO TRANSPORTE VERTICAL. AF_07/2019	M2	28,90	4,24	5,32	153,72	
3.14	42529	MANTA TÉRMICA ALUMINIZADA NAS DUAS FACES, PARA SUBCOBERTURA, E = 2" MM	M2	63,57	3,53	4,43	281,61	
3.15	94207	TELHAMENTO COM TELHA ONDULADA DE FIBROCIMENTO E = 6 MM, PARA TELHADO COM INCLINAÇÃO MAIOR QUE 10°, COM ATÉ 2 ÁGUAS, INCLUSO IÇAMENTO. AF_07/2019	M2	57,79	25,53	32,01	1.849,86	
							VALOR TOTAL DA OBRA:	67.852,04
							BDI:	24.764,39
							VALOR TOTAL DA OBRA COM BDI:	92.616,43

33.544.858/0001-76

C M P SOLUÇÕES EM ARQUITETURA EIRELI

RUA SALGADO FILHO, 627 - SALA 01
CENTRO SUL - CEP 85660-000
DOIS VIZINHOS - PARANA

Responsável Técnico: CLAUDIO PINZON
Carimbo e Assinatura CREA/CAU: A160152-0

Responsável Legal: DANIEL PINZON
Carimbo e Assinatura CPF: 074.442.839-40

Claudio Pinzon
ARQUITETO E URBANISTA
CAU A160152-0

ANEXO VII

DECLARAÇÃO DE VALORES

À Prefeitura Municipal de Dois Vizinhos, Estado do Paraná

Ref.: **TOMADA DE PREÇOS n° 003/2020**

Empresa: **CMP Soluções em Arquitetura e Urbanismo,**

Responsável legal: Daniel Pinzon CPF: 074.442.939-40 CNPJ: 33.544.858/0001-76

Endereço: Av. Salgado Filho, 627 – Centro Sul – Dois Vizinhos - PR



Lote 1

Valor TOTAL Proposto R\$ 92.646,43 (Noventa e dois mil, seiscentos e quarenta e seis reais e quarenta e três centavos) correspondente a 100%;

MÃO-DE-OBRA R\$ 27.793,92 (vinte e sete mil, setecentos e noventa e três e noventa e dois centavos) correspondente a (30%);

MATERIAL R\$64.852,51 (sessenta e quatro mil, oitocentos e cinquenta e dois reais e cinquenta e um centavos) correspondente a (70 %).

Declaramos que nos comprometemos em informar nas notas fiscais os valores referentes à Mão de Obra e Materiais separadamente, para dedução de tributos, conforme Instrução Normativa RFB N° 971, e posteriores alterações.



Daniel Pinzon

RG:10.670.307-8

CPF:074.442.839-40

33.544.858/0001-76

**C M P SOLUÇÕES EM
ARQUITETURA EIRELI**

RUA SALGADO FILHO, 627 - SALA 01
CENTRO SUL - CEP 85660-000
DOIS VIZINHOS - PARANÁ

B.S

Seguindo a legislação municipal Lei n° 1052/2002 o percentual correspondente a Mão-de Obra para execução do objeto licitado equivale a no mínimo 30% (trinta por cento) do valor total orçado pela empresa.





BDI - Bonificações e Despesas Indiretas

Edital:	TP-03/2020
Recursos:	Recursos próprios
Tomador:	Prefeitura Municipal de Dois Vizinhos - PR
Empreendimento:	Projeto Básico - Reforma e Melhorias na Escola Presidente Vargas
Local da Obra:	Rua Paraná, 1122 - Bairro: Centro - Dois Vizinhos/PR
Empresa Prop.:	C M P SOLUÇÕES EM ARQUITETURA EIRELI
CNPJ:	33.544.858/0001-76
Data Base:	28/01/2020

Identifique o tipo de obra:	1	
Construção de edifícios:	1	Informe a base de cálculo do ISSQN.
		(0) Sobre os serviços. x Sobre a mão-de-obra.
		Informe a ocorrência da DESONERAÇÃO da folha de pagamento. Lei 12844/2013.
		X SEM Desoneração. COM Desoneração.
Lei Ordinaria 1052 de 2002 Código Tributário, Tabela II item D) estimativa de percentual da base de cálculo para o ISS:		30,00%
Base de cálculo, respectiva alíquota do ISS:		3,00%

Item Componente do BDI	Intervalo de admissibilidade			Valores Propostos
	1º Quartil	Médio	3º Quartil	
Administração Central	3,00%	4,00%	5,50%	5,50%
Seguro e Garantia	0,80%	0,80%	1,00%	1,00%
Risco	0,97%	1,27%	1,27%	1,27%
Despesas Financeiras	0,59%	1,23%	1,39%	1,00%
Lucro	6,16%	7,40%	8,96%	8,96%
I1: PIS e COFINS				4,50%
I2: ISSQN (conforme legislação municipal)				0,90%


BDI - SEM Desoneração da folha de pagamento	25,37%
--	---------------

Declaramos que esta planilha foi elaborada conforme equação para cálculo do percentual do BDI recomendada pelo Acórdão 2622/2013 - TCU, representada pela fórmula abaixo.

$$\text{BDI - SEM Desoneração} = [(1+AC+S+G+R)X(1+DF)X(1+L)/(1-I1-I2)]-1$$

Declaro que a alternativa adotada é COM Desoneração e que esta é a mais adequada para a Administração Pública.

Cláudio Pinzon
ARQUITETO E URBANISTA
CAU A160152-0


Responsável Técnico: CLAUDIO PINZON
Carimbo e Assinatura CREA/CAU: A160152-0


Responsável Legal: DANIEL PINZON
Carimbo e Assinatura CPF: 074.442.639-40

33.544.858/0001-76

C M P SOLUÇÕES EM ARQUITETURA EIRELI

RUA SALGADO FILHO, 627 - SALA 01
CENTRO SUL - CEP 85660-000
DOIS VIZINHOS - PARANÁ



QUADRO DE COMPOSIÇÃO DE INVESTIMENTO

Edital :	TP-03/2020
Recursos:	Recursos próprios
Tomador:	Prefeitura Municipal de Dois Vizinhos - PR
Empreendimento:	Projeto Básico - Reforma e Melhorias na Escola Presidente Vargas
Local da Obra:	Rua Paraná, 1122 - Bairro: Centro - Dois Vizinhos/PR
Empresa Prop.:	C M P SOLUÇÕES EM ARQUITETURA EIRELI
CNPJ:	33.544.858/0001-76
Data Base:	28/01/2020
BDI Adotado	25,37%

Área:	710,30
Valor Tot. c/ BDI:	R\$ 92.646,43
Custo R\$/m2	R\$ 130,43

ITEM	DESCRIÇÃO	% DO GRUPO	VALOR DO GRUPO:	TOTAL ACUM.
1	ETAPA 01 - SERVIÇOS	64,08%	59.364,95	59.364,95
2	ETAPA 02- SERVIÇOS	30,44%	28.204,94	87.569,89
3	ETAPA 03- SERVIÇOS	5,48%	5.076,53	92.646,43
TOTAL :		100,00%	92.646,43	0,00

33.544.858/0001-76

C M P SOLUÇÕES EM ARQUITETURA EIRELI

RUA SALGADO FILHO, 627 - SALA 01
 CENTRO SUL - CEP 85660-000
 DOIS VIZINHOS - PARANA



Responsável Técnico: CLÁUDIO PINZON
 Carimbo e Assinatura CREA/CAU: A160152-0

Cláudio Pinzon
 ARQUITETO E URBANISTA
 CAU A160152-0



Responsável Legal: [Signature]
 Carimbo e Assinatura CPF: 014.442.839-46

BRS

Paul



PREFEITURA MUNICIPAL DE DOIS VIZINHOS

EDITAL TOMADA DE PREÇOS Nº 003/2020

ENVELOPE 02

PROPOSTA DE PREÇO

Bis

Abertura dia 31/01/2020 às 08:00 Hrs.

Raul

DEPAI EMPREENDIMENTOS LTDA EPP
CNPJ: 05.505.611/0001-05

Rua 28 de Novembro, 210, Sala 02 - Centro - Dois Vizinhos Pr. CEP 85.660-000 Fone 46 3536-2275



PLANILHA ORÇAMENTARIA

Edital :	TP-03/2020
Recursos :	Recursos próprios
Tomador :	Prefeitura Municipal de Dois Vizinhos - PR
Empreendimento :	Projeto Básico - Reforma e Melhorias na Escola Presidente Vargas
Local da Obra :	Rua Paraná, 1122 - Bairro: Centro - Dois Vizinhos/PR
Empresa Prop.:	DEPAI EMPREENDIMENTOS LTDA
CNPJ:	05.505.611/0001-05
Data Base:	09/10/2019
BDI Adotado	28,88%

Area:	710,30
Custo	R\$ 135,83



ITEM	REF.	DESCRIÇÃO	UND.	QUANT.	VALOR UNIT	VALOR UNIT C/ BDI	TOTAL
1	SINAPI OUT 2019	ETAPA 01 - SERVIÇOS					61.858,66
1.1	74209/1	PLACA DE OBRA EM CHAPA DE AÇO GALVANIZADO (1,25X2,00 M) INCLUSIVE MADEIRAMENTO PARA ESTRUURAS E SUPORTES	M2	2,50	290,22	374,04	935,10
		DESLIGAMENTO DE ENERGIA REMOÇÃO DE PONTO 9 ELÉTRICOS					
1.2	88247	AUXILIAR DE ELETRICISTA COM ENCARGOS COMPLEMENTARES	H	9,00	14,25	18,38	148,88
1.3	88284	ELETRICISTA COM ENCARGOS COMPLEMENTARES	H	9,00	19,37	23,68	189,44
		DESLIGAMENTO DE AGUA/ESGOTO					
1.4	88287	ENCANADOR OU BOMBEIRO HIDRÁULICO COM ENCARGOS COMPLEMENTARES	H	8,00	17,88	23,02	184,16
1.5	88246	AUXILIAR DE ENCANADOR OU BOMBEIRO HIDRÁULICO COM ENCARGOS COMPLEMENTARES	H	8,00	13,88	17,88	142,88
		DEMOLIÇÃO DE COBERTURA					
1.6	97649	REMOÇÃO DE TELHAS DE FIBROCIMENT. DE FORMA MANUAL, PARA COBERTOS ATÉ 30% INCLINAÇÃO, ÁREA DE PROJEÇÃO, SEM REAPROVEITAMENTO. AF_12/2017	M2	397,19	2,79	3,80	1.429,88
1.7	97650	REMOÇÃO DE TRAMA DE MADEIRA RIPAMENTO PARA COBERTURA, DE FORMA MANUAL, SEM REAPROVEITAMENTO. AF_12/2017	M2	397,19	2,92	3,78	1.493,43
1.8	97654	REMOÇÃO DE TESOURAS DE MADEIRA, COM VÃO MAIOR OU IGUAL A 8M, DE FORMA MECANIZADA, COM REAPROVEITAMENTO. AF_12/2017	UN	10,00	102,43	132,02	1.320,20
1.9	72897	CARRREGAMENTO/CARGA MANUAL DE ENTULHO EM CAMINHÃO BASCULANTE 9 M3 (TELHA DE FIBROCIMENTO E TERÇAS DE MADEIRA)	M3	8,00	17,17	22,13	177,04
1.10	72900	TRANSPORTE E DESCARTE DE ENTULHO COM CAMINHÃO BASCULANTE 9 M3, RODOVIA PAVIMENTADA, DMT 5,0 KM (TELHA DE FIBROCIMENTO E TERÇAS DE MADEIRA)	M3	8,00	3,48	4,46	35,88
		DEMOLIÇÃO DE LAJES DE CONCRETO ARMADO					
1.11	97828	DEMOLIÇÃO DE LAJES, DE FORMA MANUAL, SEM REAPROVEITAMENTO. AF_12/2017	M3	20,00	182,43	235,11	4.782,20
1.12	92273	FABRICAÇÃO E INSTALAÇÃO DE ESCORAS DO TIPO PONTALETE, EM MADEIRA ROLIÇA. INCLUSIVE MONTAGEM DE DESMONTAGEM. AF_12/2015	M	350,00	4,29	5,53	1.935,50
1.13	1363	INSTALAÇÃO DE CHAPA DE MADEIRA COMPENSADA PARA PROTEÇÃO DE PISO EXISTENTE. EM CHAPAS DE 2,2 X 1,6 M. E = 6 MM INCLUSIVE MONTAGEM DE DESMONTAGEM	M2	99,60	13,66	17,60	1.700,18
1.14	72897	CARRREGAMENTO/CARGA MANUAL DE ENTULHO EM CAMINHÃO BASCULANTE 6 M3 (LAJE)	M3	20,00	17,17	22,13	442,80
1.15	72900	TRANSPORTE E DESCARTE DE ENTULHO COM CAMINHÃO BASCULANTE 6 M3, RODOVIA PAVIMENTADA, DMT 5,0 KM (LAJE)	M3	20,00	3,48	4,46	89,20
		CORREÇÃO DE REVESTIMENTO DE ALVENARIAS INTERNO E EXTERNO					
1.16	97631	DEMOLIÇÃO DE ARGAMASSAS DE EMBOÇO, DE FORMA MANUAL, SEM REAPROVEITAMENTO. AF_12/2017	M2	40,00	2,18	2,79	111,60
1.17	72897	CARRREGAMENTO/CARGA MANUAL DE ENTULHO EM CAMINHÃO BASCULANTE 6 M3 (LAJE)	M3	2,00	17,17	22,13	44,26
1.18	72900	TRANSPORTE E DESCARTE DE ENTULHO COM CAMINHÃO BASCULANTE 6 M3, RODOVIA PAVIMENTADA, DMT 5,0 KM (ARGAMASSAS)	M3	2,00	3,48	4,46	8,92
1.19	97978	CHAPISCO APLICADO EM ALVENARIAS E ESTRUTURAS DE CONCRETO INTERNAS E EXTERNAS, COM COLHER DE PEDREIRO. ARGAMASSA TRAÇO 1:3 COM PREPARO MANUAL. AF_08/2014	M2	40,00	2,84	3,85	148,80
1.20	67530	MASSA ÚNICA/REBOCO, PARA RECEBIMENTO DE PINTURA, EM ARGAMASSA TRAÇO 1:2:8, PREPARO MANUAL, APLICADA MANUALMENTE EM FACES INTERNAS E EXTERNAS DE PAREDES, ESPESSURA DE 20MM. AF_06/2014	M2	40,00	23,00	29,84	1.185,60
		CORREÇÃO DE VIDROS					
1.21	72122	VIDRO FANTASIA TIPO CANELADO, ESPESSURA 4MM FORNECIMENTO E INSTALAÇÃO	M2	9,24	95,94	123,84	1.142,43
		CORREÇÃO DE QIÃO					
1.22	87505	ALVENARIA DE VEDAÇÃO DE BLOCOS CERÂMICOS FURADOS NA HORIZONTAL DE 11 5X19X19CM (ESPESSURA 11,5M) DE PAREDES COM ÁREA LÍQUIDA MAIOR OU IGUAL A 6M² SEM VÃOS E ARGAMASSA DE ASSENTAMENTO COM PREPARO EM BETONEIRA. AF_06/2014	M2	15,00	43,48	56,02	840,30
1.23	97978	CHAPISCO APLICADO EM ALVENARIAS E ESTRUTURAS DE CONCRETO INTERNAS E EXTERNAS, COM COLHER DE PEDREIRO. ARGAMASSA TRAÇO 1:3 COM PREPARO MANUAL. AF_06/2014	M2	30,00	2,84	3,85	109,50

BIS

[Handwritten signature]
Paul



1.24	87530	MASSA ÚNICA/REBOCO. PARA RECEBIMENTO DE PINTURA, EM ARGAMASSA TRAÇO 1:2:8. PREPARO MANUAL, APLICADA MANUALMENTE EM FACES INTERNAS E EXTERNAS DE PAREDES, ESPESSURA DE 20MM. AF_08/2014	M2	30,00	23,00	29,84	889,20
1.25	95953	EXECUÇÃO DE ESTRUTURAS DE CONCRETO ARMADO, PARA EDIFICAÇÃO, FCK = 25 MPA INCLUSIVE ARMAÇÃO, MONTAGEM/DESMONTAGEM DE FORMA E ESCAVAÇÕES. AF_01/2017	M3	0,80	1.401,79	1.808,62	1.445,30
		COBERTURA					
1.26	92282	INSTALAÇÃO DE TESSOURA (INTEIRA OU MEIA), BIAPOIADA, EM MADEIRA NÃO APARELHADA, PARA VÃOS MAIORES OU IGUAIS A 10,0 M, INCLUSO - IÇAMENTO E MADEIRAMENTO DE REFORÇO. AF_07/2019	UN	10,00	283,50	365,37	3.853,70
1.27	92544	TRAMA DE MADEIRA COMPOSTA POR TERÇAS PARA TELHADOS DE ATÉ 2 ÁGUAS PARA TELHA ESTRUTURAL DE FIBROCIMENTO, INCLUSO TRANSPORTE VERTICAL. AF_07/2018	M2	397,19	4,29	5,53	2.196,46
1.28	COMP 001	RUFO EXTERNO/INTERNO EM CHAPA DE AÇO GALVANIZADO NÚMERO 26, CDRTE DE 66 CM, INCLUSO IÇAMENTO. AF_07/2019	M	30,00	49,08	63,25	1.897,50
1.29	42528	MANTA TÉRMICA ALUMINIZADA NAS DUAS FACES, PARA SUBCOBERTURA. E = 2" MM	M2	438,81	3,57	4,80	2.009,79
1.30	94207	TELHAMENTO COM TELHA ONDULADA DE FIBROCIMENTO E = 8 MM, PARA TELHADO COM INCLINAÇÃO MAIOR QUE 10°, COM ATÉ 2 ÁGUAS, INCLUSO IÇAMENTO. AF_07/2019	M2	397,19	25,85	33,31	13.230,40
1.31	94223	CUMEEIRA PARA TELHA DE FIBROCIMENTO ONDULADA E = 8 MM, INCLUSO ACESSÓRIOS DE FIXAÇÃO E IÇAMENTO. AF_07/2018	M	19,00	31,44	40,53	720,54
1.32	84093	TABEIRA DE MADEIRA LEI, 1ª QUALIDADE, 2,5X30,0CM PARA BEIRAL DE TELHADO	M	55,00	29,96	38,81	2.123,55
1.33	98112	FORRO EM MADEIRA, PARA AMBIENTES RESIDENCIAIS, INCLUSIVE ESTRUTURA DE FIXAÇÃO E RODA FORRO. AF_05/2017	M2	66,00	65,04	83,83	5.532,78
		FORRO DE PVC					
1.34	98111	FORRO EM RÉGUAS DE PVC, PARA AMBIENTES RESIDENCIAIS, INCLUSIVE ESTRUTURA DE FIXAÇÃO E RODA FORRO. AF_05/2017_P	M2	96,64	30,51	39,32	3.799,88
		PINTURA					
1.35	88497	APLICAÇÃO E LIXAMENTO DE MASSA LÁTEX EM PAREDES, DUAS DEMÃOIS, AF_08/2014 (PAREDES INTERNAS)	M2	55,00	11,11	14,32	787,80
1.36	79483	PINTURA A TINTA OLEO (ALVENARIA)	M2	194,82	12,05	15,53	3.027,11
1.37	79483	PINTURA A TINTA OLEO (PORTAS DE MADEIRA)	M2	12,18	12,05	15,53	180,18
1.38	79483	PINTURA A TINTA OLEO (FORRO DE MADEIRA)	M2	66,00	12,05	15,53	1.024,98
1.39	6094	SELANTE A BASE DE RESINAS ACRÍLICAS PARA TRINCAS (PAREDES EXTERNAS E INTERNAS)	KG	5,00	17,54	22,60	113,00
1.40	73924/1	PINTURA ESMALTE ALTO BRILHO, DUAS DEMÃOIS, SOBRE SUPERFÍCIE METÁLICA (JANELAS METÁLICAS)	M2	24,68	21,81	29,11	693,75
2	SINAPI OUT 2019	ETAPA 02- SERVIÇOS				TOTAL DO GRUPO:	29.350,64
		DESLIGAMENTO DE ENERGIA REMOÇÃO DE PONTOS ELÉTRICOS					
2.1	88247	AUXILIAR DE ELETRICISTA COM ENCARGOS COMPLEMENTARES	H	4,00	14,25	18,38	73,44
2.2	88284	ELETRICISTA COM ENCARGOS COMPLEMENTARES	H	4,00	18,37	23,68	94,72
		CORREÇÃO DE REVESTIMENTO DE ALVENARIAS INTERNO E EXTERNO E REFORÇO ESTRUTURAL					
2.3	97622	DEMOLIÇÃO DE ALVENARIA DE BLOCO FURADO, DE FORMA MANUAL, SEM REAPROVEITAMENTO. AF_12/2017	M3	4,00	38,91	47,57	190,28
2.4	87631	DEMOLIÇÃO DE ARGAMASSAS DE EMBOÇO, DE FORMA MANUAL, SEM REAPROVEITAMENTO. AF_12/2017	M3	121,12	2,16	2,79	337,92
2.5	72697	CARRREGAMENTO/CARGA MANUAL DE ENTULHO EM CAMINHÃO BASCULANTE 6 M3 (LAJE)	M3	3,00	17,17	22,13	66,39
2.6	72900	TRANSPORTE E DESCARTE DE ENTULHO COM CAMINHÃO BASCULANTE 6 M3, RODOVIA PAVIMENTADA, DMT 5,0 KM (ARGAMASSAS)	M3	3,00	3,46	4,46	13,38
2.7	87878	CHAPISCO APLICADO EM ALVENARIAS E ESTRUTURAS DE CONCRETO INTERNAS E EXTERNAS, COM CD/HR DE PEDREIRO. ARGAMASSA TRAÇO 1:3 COM PREPARO MANUAL. AF_06/2014	M2	121,12	2,84	3,65	442,09
2.9	87530	MASSA ÚNICA/REBOCO. PARA RECEBIMENTO DE PINTURA, EM ARGAMASSA TRAÇO 1:2:8. PREPARO MANUAL, APLICADA MANUALMENTE EM FACES INTERNAS E EXTERNAS DE PAREDES, ESPESSURA DE 20MM. AF_08/2014	M2	121,12	23,00	29,84	3.590,00
2.9	95953	EXECUÇÃO DE ESTRUTURAS DE CONCRETO ARMADO, PARA EDIFICAÇÃO, FCK = 25 MPA INCLUSIVE ARMAÇÃO, MONTAGEM/DESMONTAGEM DE FORMA E ESCAVAÇÕES. AF_01/2017	M3	0,50	1.401,79	1.808,62	903,31
		ALVENARIAS					
2.10	87505	ALVENARIA DE VEDAÇÃO DE BLOCOS CERÁMICOS FURADOS NA HORIZONTAL DE 11,5X19X19CM (ESPESSURA 11,5M) DE PAREDES COM ÁREA LÍQUIDA MAIOR OU IGUAL A 6M² SEM VÃOS E ARGAMASSA DE ASSENTAMENTO COM PREPARO EM BETONEIRA. AF_06/2014	M2	4,00	43,46	58,02	224,08
2.11	88648	RODAPÉ CERÂMICO DE 7CM DE ALTURA. AF_08/2014	M	18,00	3,89	4,75	85,50
2.12	3288	CANTONEIRA DE MADEIRA CEDRINHO OU EQUIVALENTE DA REGIÃO, ACABAMENTO PARA FORRO	M	55,00	3,12	4,02	221,10
		PINTURA					
2.13	73924/1	PINTURA ESMALTE ALTO BRILHO, DUAS DEMÃOIS, SOBRE SUPERFÍCIE METÁLICA (JANELAS METÁLICAS)	M2	25,68	21,81	28,11	721,88
2.14	88415	APLICAÇÃO MANUAL DE FUNDO SELADOR ACRÍLICO EM PAREDES EXTERNAS DE CASAS. AF_08/2014	M2	225,16	2,09	2,89	805,88
2.15	79483	PINTURA A TINTA OLEO (ALVENARIA)	M2	218,54	12,05	15,53	3.393,93
2.16	79483	PINTURA A TINTA OLEO (PORTAS DE MADEIRA)	M2	3,78	12,05	15,53	58,70



2.17	6094	SELANTE A BASE DE RESINAS ACRILICAS PARA TRINCAS (PAREDES INTERNAS)	KG	3,00	17,54	22,80	67,80
2.18	88497	APLICAÇÃO E LIXAMENTO DE MASSA LÁTEX EM PAREDES, DUAS DEMÃOS, AF_08/2014 (PAREDES INTERNAS)	M2	123,00	11,11	14,32	1.781,38
		COBERTURA					
		REMOÇÃO DO EXISTENTE					
2.19	97649	REMOÇÃO DE TELHAS DE FIBROCIMENTO, METÁLICA E CERÂMICA, DE FORMA MANUAL, PARA COBERTOS ATÉ 30% INCLINAÇÃO, ÁREA DE PROJEÇÃO, SEM REAPROVEITAMENTO, AF_12/2017	M2	255,32	2,79	3,60	919,15
2.20	97650	REMOÇÃO DE TRAMA DE MADEIRA RIPAMENTO PARA COBERTURA, DE FORMA MANUAL, SEM REAPROVEITAMENTO, AF_12/2017	M2	125,30	2,92	3,78	471,13
2.21	72897	CARRÉGAMENTO/CARGA MANUAL DE ENTULHO EM CAMINHÃO BASCULANTE 8 M3 (LAJE)	M3	4,00	17,17	22,13	88,52
2.22	72900	TRANSPORTE E DESCARTE DE ENTULHO COM CAMINHÃO BASCULANTE 8 M3, RODOVIA PAVIMENTADA, DMT 5,0 KM (ARGAMASAS)	M3	4,00	3,48	4,48	17,84
		INSTALAÇÃO DE NOVA COBERTURA					
2.23	82544	TRAMA DE MADEIRA COMPOSTA POR TERÇAS PARA TELHADOS DE ATÉ 2 ÁGUAS PARA TELHA ESTRUTURAL DE FIBROCIMENTO, INCLUSO TRANSPORTE VERTICAL, AF_07/2019	M2	125,30	4,29	5,53	692,01
2.24	94207	TELHAMENTO COM TELHA ONDULADA DE FIBROCIMENTO E = 6 MM, COM RECOBRIMENTO LATERAL DE 1/4 DE ONDA PARA TELHADO COM INCLINAÇÃO MAIOR QUE 10°, COM ATÉ 2 ÁGUAS, INCLUSO IÇAMENTO, AF_07/2019	M2	255,32	25,85	33,31	8.504,71
2.25	94223	CUMEIRA PARA TELHA DE FIBROCIMENTO ONDULADA E = 6 MM, INCLUSO ACESSÓRIOS DE FIXAÇÃO E IÇAMENTO, AF_07/2019	M	13,50	31,44	40,53	547,18
2.26	COMP 001	RUFO EXTERNO/INTERNO EM CHAPA DE AÇO GALVANIZADO NUMERO 28, CORTE DE 68 CM, INCLUSO IÇAMENTO, AF_07/2019	M	62,70	49,08	63,25	3.985,78
2.27	42528	MANTA TÉRMICA ALUMINIZADA NAS DUAS FACES, PARA SUBCOBERTURA, E = *2" MM	M2	260,85	3,57	4,60	1.201,01
3	SINAPI OUT 2019	ETAPA 03- SERVIÇOS				TOTAL DO GRUPO:	5.275,80
		DESLIGAMENTO DE ENERGIA REMOÇÃO DE PONTOS ELÉTRICOS					
3.1	88247	AUXILIAR DE ELETRICISTA COM ENCARGOS COMPLEMENTARES	H	4,00	14,25	18,38	73,44
3.2	88264	ELETRICISTA COM ENCARGOS COMPLEMENTARES	H	4,00	18,37	23,68	94,72
		DESLIGAMENTO DE AGUA/ESGOTO					
3.3	88287	ENCANADOR OU BOMBEIRO HIDRÁULICO COM ENCARGOS COMPLEMENTARES	H	4,00	17,86	23,02	92,08
3.4	88248	AUXILIAR DE ENCANADOR OU BOMBEIRO HIDRÁULICO COM ENCARGOS COMPLEMENTARES	H	4,00	13,86	17,88	71,44
		FORRO DE PVC					
3.5	#REF!	#REF!	M2	32,20	3,00	3,88	124,29
3.6	#REF!	#REF!	M2	32,20	14,64	18,88	607,28
		DEMOLIÇÃO DE COBERTURA					
3.7	97649	REMOÇÃO DE TELHAS DE FIBROCIMENT, DE FORMA MANUAL, PARA COBERTOS ATÉ 30% INCLINAÇÃO, ÁREA DE PROJEÇÃO, SEM REAPROVEITAMENTO, AF_12/2017	M2	57,79	2,79	3,60	208,04
3.8	97650	REMOÇÃO DE TRAMA DE MADEIRA RIPAMENTO PARA COBERTURA, DE FORMA MANUAL, SEM REAPROVEITAMENTO, AF_12/2017	M2	28,90	2,92	3,78	108,85
3.8	97654	REMOÇÃO DE TESOURAS DE MADEIRA, COM VÃO MAIOR OU IGUAL A 8M, DE FORMA MECANIZADA, COM REAPROVEITAMENTO, AF_12/2017	UN	3,00	102,43	132,02	388,06
3.10	72897	CARRÉGAMENTO/CARGA MANUAL DE ENTULHO EM CAMINHÃO BASCULANTE 8 M3 (TELHA DE FIBROCIMENTO E TERÇAS DE MADEIRA)	M3	1,00	17,17	22,13	22,13
3.11	72900	TRANSPORTE E DESCARTE DE ENTULHO COM CAMINHÃO BASCULANTE 8 M3, RODOVIA PAVIMENTADA, DMT 5,0 KM (TELHA DE FIBROCIMENTO E TERÇAS DE MADEIRA)	M3	1,00	3,48	4,48	4,48
		COBERTURA					
3.12	92262	INSTALAÇÃO DE TESOURA (INTEIRA OU MEIA), BIAPOIADA, EM MADEIRA NÃO APARELHADA, PARA VÃOS MAIORES OU IGUAIS A 10,0 M, INCLUSO IÇAMENTO E MADEIRAMENTO DE REFORÇO, AF_07/2019	UN	3,00	283,50	385,37	1.096,11
3.13	82544	TRAMA DE MADEIRA COMPOSTA POR TERÇAS PARA TELHADOS DE ATÉ 2 ÁGUAS PARA TELHA ESTRUTURAL DE FIBROCIMENTO, INCLUSO TRANSPORTE VERTICAL, AF_07/2019	M2	26,90	4,29	5,53	159,79
3.14	42528	MANTA TÉRMICA ALUMINIZADA NAS DUAS FACES, PARA SUBCOBERTURA, E = *2" MM	M2	83,57	3,57	4,60	292,42
3.15	94207	TELHAMENTO COM TELHA ONDULADA DE FIBROCIMENTO E = 6 MM PARA TELHADO COM INCLINAÇÃO MAIOR QUE 10°, COM ATÉ 2 ÁGUAS, INCLUSO IÇAMENTO, AF_07/2019	M2	57,79	25,95	33,31	1.024,88
VALOR TDAL DA OBRA							70.603,25
BDI							25.789,96
VALOR TOTAL DA OBRA COM BDI							96.483,21




 EMPREENDIMENTOS LTDA
 POLIANA TONIETO
 Resp. Legal com procuração e Resp. Técnica
 CREA PR 162.706/D


 B.S.
 Paul



**ANEXO VII
DECLARAÇÃO DE VALORES**



À

Prefeitura Municipal de Dois Vizinhos, Estado do Paraná

Ref.: Tomada de Preço nº 003/2020

Empresa: Depai Empreendimentos EPP

Responsável Legal: Patricia Yurika Toba de Lima

CPF: 025.808.399-92

CNPJ: 05.505.611/0001-05

Endereço: Rua 28 de Novembro, 210, sala 02.


Valor TOTAL Proposto R\$ 96.483,21 (Noventa e seis mil, quatrocentos e oitenta e três reais e vinte e um centavos) correspondente a 100%;


MATERIAL R\$ 70.693,25 (Setenta mil, seiscentos e noventa e três reais e vinte e cinco centavos) correspondente a 71,12%;

MÃO-DE-OBRA R\$ 25.789,96 (Vinte e cinco mil, setecentos e oitenta e nove reais e noventa e seis centavos) correspondente a 28,88%.

Declaramos que nos comprometemos em informar nas notas fiscais os valores referentes à Mão de Obra e Materiais separadamente, para dedução de tributos, conforme Instrução Normativa RFB Nº 971, e posteriores alterações.

Dois Vizinhos, 27 de janeiro de 2020.


DEPAI EMPREENDIMENTOS LTDA
POLIANA TONIATO
Representante Legal com Procuração
CPF: 078.248.709-28 | RG: 10.219.086-6 SSP/PR


BRS
Paul

Seguindo a legislação municipal Lei nº 1052/2002 o percentual correspondente a Mão-de Obra para execução do objeto licitado equivale a no mínimo 30% (trinta por cento) do valor total orçado pela empresa.



BDI - Bonificações e Despesas Indiretas

Edital :	TP-03/2020
Recursos:	Recursos próprios
Tomador:	Prefeitura Municipal de Dois Vizinhos - PR
Empreendimento:	Projeto Básico - Reforma e Melhorias na Escola Presidente Vargas
Local da Obra:	Rua Paraná, 1122 - Bairro: Centro - Dois Vizinhos/PR
Empresa Prop.:	DEPAI EMPREENDIMENTOS LTDA
CNPJ:	06.505.611/0001-05
Data Base:	09/10/2019



Identifique o tipo de obra:	1
Construção de edifícios:	1
Informe a base de cálculo do ISSQN.	
(0) Sobre os serviços. x Sobre a mão-de-obra.	
Informe a ocorrência da DESONERAÇÃO da folha de pagamento. Lei 12844/2013.	
0 SEM Desoneração. x COM Desoneração.	
Lei Ordinaria 1052 de 2002 Código Tributário, Tabela II item D) estimativa de percentual da base de cálculo para o ISS:	30,00%
Base de cálculo, respectiva alíquota do ISS:	3,00%

Item Componente do BDI	Intervalo de admissibilidade			Valores Propostos
	1º Quartil	Médio	3º Quartil	
Administração Central	3,00%	4,00%	5,50%	5,50%
Seguro e Garantia	0,80%	0,80%	1,00%	1,00%
Risco	0,97%	1,27%	1,27%	1,27%
Despesas Financeiras	0,59%	1,23%	1,39%	1,30%
Lucro	6,16%	7,40%	8,96%	8,14%
I1: PIS e COFINS				3,00%
I2: ISSQN (conforme legislação municipal)				0,90%
I3: Cont. Prev s/Rec. Bruta (Lei 12844/13 - Desoneração)				4,50%
BDI - SEM Desoneração da folha de pagamento				22,85%
BDI - COM Desoneração da folha de pagamento				28,88%

Declaramos que esta planilha foi elaborada conforme equação para cálculo do percentual do BDI recomendada pelo Acórdão 2622/2013 - TCU, representada pela fórmula abaixo.

$$\text{BDI - SEM Desoneração} = [(1+AC+S+G+R)X(1+DF)X(1+L)/(1-I1-I2)]-1$$

$$\text{BDI - COM Desoneração} = [(1+AC+S+G+R)X(1+DF)X(1+L)/(1-I1-I2-I3)]-1$$

Declaro que a alternativa adotada é COM Desoneração e que esta é a mais adequada para a Administração Pública.


 DEPAI EMPREENDIMENTOS LTDA
 POLIANA TONIETO
 Resp. Legal com procuração e Resp. técnica
 CREA PR 162.706/D

BLS

Município de Dois Vizinhos
Tomada de preços 3/2020

PROPOSTA DE FORNECIMENTO DE PRODUTOS / SERVIÇOS

CNPJ: 15.267.737/0001-42 Fornecedor: CAZENGE ENGENHARIA E CONSTRUTORA LTDA E-mail:
 Endereço: RUA ESPIRITO SANTO 19 - DOIS VIZINHOS/PR - CEP 85660-000 Telefone:
 Inscrição Estadual: 9059067475 Contador: **RENATO** Telefone contador: 46 35367604
 Representante: LUIZ ANTONIO CAZELLA RG:
 Endereço representante: DOIS VIZINHOS/PR Telefone representante:
 E-mail representante:
 Banco: 756 - BANCOOB Agência: 4342 - SICOOB - DOIS VIZINHOS/PR Conta: 9423-4 Data de abertura: 10/01/2016

Fornecedor enquadrado como microempresa ou empresa de pequeno porte (para obter os benefícios da lei complementar nº 123/2006).

Lote	001	Lote	001	Qtd.	Unid.	Preço Máximo	Marca	Preço Unitário	Preço Total
Nº Item	001	Descrição do Produto / Serviço	1,00	UN	119.132,24	CAZENGE ENGENHARIA E		101.097,00	101.097,00

001 FORNECIMENTO DE MATERIAL E MAO DE OBRA
 Execução de obra com fornecimento de material e mão de obra, conforme memorial descritivo, cronograma de serviços, BDI, planilha orçamentária e projetos em anexo.
 Obra: Reforma e melhorias na Escola Municipal Presidente Vargas
 Local da obra: Rua Paraná, 1122, esquina com rua Mario de Barros - Centro Sul - Município de Dois Vizinhos - PR.
 Área: 397,19m²

Validade da proposta: 60 dias
 Prazo de entrega: 60 dias

PREÇO TOTAL DO LOTE : 101.097,00
 TOTAL DA PROPOSTA : 101.097,00



CAZENGE ENGENHARIA E CONSTRUTORA LTDA
 CNPJ: 15.267.737/0001-42

b.s
 Luiz Antonio Cazella
 Engº Civil - CREA 67299-D/PR
 Resp. Técnico (Legal)

15.267.737/0001-42

**CAZENGE ENGENHARIA E
 CONSTRUTORA LTDA - EPP**
 RUA ESPIRITO SANTO, 19 - CENTRO
 CEP 85660-000
DOIS VIZINHOS - PARANÁ

Renato



PLANILHA ORÇAMENTARIA

Edital :	TP-03/2020	Área:	710,30
Recursos:	Recursos próprios	Custo	R\$ 142,33
Tomador:	Prefeitura Municipal de Dois Vizinhos - PR		
Empreendimento:	Projeto Básico - Reforma e Melhorias na Escola Presidente Vargas		
Local da Obra:	Rua Paraná, 1122 - Balro: Centro - Dois Vizinhos/PR		
Empresa Prop.:	CAZENGE ENGENHARIA E CONSTRUTORA LTDA		
CNPJ:	15 267 737 0001 42		
Data Base:	30/01/2020		
BDI Adotado	26,20%		

ITEM .	REF.	DESCRIÇÃO	UND.	QUANT.	VALOR UNIT	VALOR UNIT C/ BDI	TOTAL
1	SINAPI OUT 2019	ETAPA 01 - SERVIÇOS				TOTAL DO GRUPO:	65.458,26
1.1	74209/1	PLACA DE OBRA EM CHAPA DE AÇO GALVANIZADO (1,25X2,00 M) INCLUSIVE MADEIRAMENTO PARA ESTRUTURAS E SUPORTES	M2	2,50	300,00	378,60	946,50
		DESLIGAMENTO DE ENERGIA REMOÇÃO DE PONTOS ELÉTRICOS					
1.2	88247	AUXILIAR DE ELETRICISTA COM ENCARGOS COMPLEMENTARES	H	8,00	17,00	21,45	171,60
1.3	88264	ELETRICISTA COM ENCARGOS COMPLEMENTARES	H	8,00	20,00	25,24	201,92
		DESLIGAMENTO DE AGUA/ESGOTO					
1.4	88267	ENCANADOR OU BOMBEIRO HIDRÁULICO COM ENCARGOS COMPLEMENTARES	H	8,00	20,00	25,24	201,92
1.5	88248	AUXILIAR DE ENCANADOR OU BOMBEIRO HIDRÁULICO COM ENCARGOS COMPLEMENTARES	H	8,00	15,00	18,93	151,44
		DEMOLIÇÃO DE COBERTURA					
1.6	97649	REMOÇÃO DE TELHAS DE FIBROCIMENT. DE FORMA MANUAL, PARA COBERTOS ATE 30% INCLINAÇÃO, AREA DE PROJEÇÃO, SEM REAPROVEITAMENTO. AF_12/2017	M2	397,19	3,40	4,29	1.703,95
1.7	97650	REMOÇÃO DE TRAMA DE MADEIRA RIPAMENTO PARA COBERTURA, DE FORMA MANUAL, SEM REAPROVEITAMENTO. AF_12/2017	M2	397,19	3,50	4,42	1.755,58
1.8	97654	REMOÇÃO DE TESOURAS DE MADEIRA, COM VÃO MAIOR OU IGUAL A 6M, DE FORMA MECANIZADA, COM REAPROVEITAMENTO. AF_12/2017	UN	10,00	120,00	151,44	1.514,40
1.9	72897	CARREGAMENTO/CARGA MANUAL DE ENTULHO EM CAMINHAO BASCULANTE 6 M3 (TELHA DE FIBROCIMENTO E TERÇAS DE MADEIRA)	M3	8,00	20,00	25,24	201,92
1.10	72900	TRANSPORTE E DESCARTE DE ENTULHO COM CAMINHAO BASCULANTE 6 M3, RODOVIA PAVIMENTADA, DMT 5,0 KM (TELHA DE FIBROCIMENTO E TERÇAS DE MADEIRA)	M3	8,00	4,00	5,05	40,40
		DEMOLIÇÃO DE LAJES DE CONCRETO ARMADO					
1.11	97628	DEMOLIÇÃO DE LAJES, DE FORMA MANUAL, SEM REAPROVEITAMENTO. AF_12/2017	M3	20,00	200,00	252,40	5.048,00
1.12	92273	FABRICAÇÃO E INSTALAÇÃO DE ESCORAS DO TIPO PONTALETE, EM MADEIRA ROLIÇA INCLUSIVE MONTAGEM DE DESMONTAGEM. AF_12/2015	M	350,00	5,00	6,31	2.208,50
1.13	1363	INSTALAÇÃO DE CHAPA DE MADEIRA COMPENSADA PARA PROTEÇÃO DE PISO EXISTENTE EM CHAPAS DE 2,2 X 1,6 M, E = 6 MM INCLUSIVE MONTAGEM DE DESMONTAGEM	M2	96,60	15,00	18,93	1.828,64
1.14	72897	CARREGAMENTO/CARGA MANUAL DE ENTULHO EM CAMINHAO BASCULANTE 6 M3 (LAJE)	M3	20,00	20,00	25,24	504,80
1.15	72900	TRANSPORTE E DESCARTE DE ENTULHO COM CAMINHAO BASCULANTE 6 M3, RODOVIA PAVIMENTADA, DMT 5,0 KM (LAJE)	M3	20,00	4,00	5,05	101,00
1.16	97631	CORREÇÃO DE REVESTIMENTO DE ALVENARIAS INTERNO E EXTERNO DEMOLIÇÃO DE ARGAMASSAS DE EMBOÇO, DE FORMA MANUAL, SEM REAPROVEITAMENTO. AF_12/2017	M2	40,00	2,50	3,16	126,40
1.17	72897	CARREGAMENTO/CARGA MANUAL DE ENTULHO EM CAMINHAO BASCULANTE 6 M3 (LAJE)	M3	2,00	20,00	25,24	50,48
1.18	72900	TRANSPORTE E DESCARTE DE ENTULHO COM CAMINHAO BASCULANTE 6 M3, RODOVIA PAVIMENTADA, DMT 5,0 KM (ARGAMASSAS)	M3	2,00	4,00	5,05	10,10
1.19	87678	CHAPISCO APLICADO EM ALVENARIAS E ESTRUTURAS DE CONCRETO INTERNAS E EXTERNAS, COM COLHER DE PEDREIRO ARGAMASSA TRAÇO 1:3 COM PREPARO MANUAL. AF_06/2014	M2	40,00	3,00	3,79	151,60
1.20	87530	MASSA ÚNICA/REBOCO, PARA RECEBIMENTO DE PINTURA, EM ARGAMASSA TRAÇO 1:2:8, PREPARO MANUAL, APLICADA MANUALMENTE EM FACES INTERNAS E EXTERNAS DE PAREDES, ESPESSURA DE 20MM. AF_06/2014	M2	40,00	25,00	31,55	1.262,00
		CORREÇÃO DE VIDROS					
1.21	72122	VIDRO FANTASIA TIPO CAMELADO, ESPESSURA 4MM FORNECIMENTO E INSTALAÇÃO	M2	9,24	110,00	138,82	1.282,70
		CORREÇÃO DE OITÃO					
1.22	87505	ALVENARIA DE VEDAÇÃO DE BLOCOS CERÂMICOS FURADOS NA HORIZONTAL DE 11,5X19X19CM (ESPESSURA 11,5M) DE PAREDES COM ÁREA LÍQUIDA MAIOR OU IGUAL A 6M² SEM VÃOS E ARGAMASSA DE ASSENTAMENTO COM PREPARO EM BETONEIRA. AF_06/2014	M2	15,00	45,00	58,79	851,85
1.23	87878	CHAPISCO APLICADO EM ALVENARIAS E ESTRUTURAS DE CONCRETO INTERNAS E EXTERNAS, COM COLHER DE PEDREIRO ARGAMASSA TRAÇO 1:3 COM PREPARO MANUAL. AF_06/2014	M2	30,00	3,00	3,79	113,70

BIS

Handwritten signatures and scribbles in blue ink.



1.24	87530	MASSA ÚNICA/REBOCO, PARA RECEBIMENTO DE PINTURA, EM ARGAMASSA TRAÇO 1:2:8, PREPARO MANUAL, APLICADA MANUALMENTE EM FACES INTERNAS E EXTERNAS DE PAREDES, ESPESSURA DE 20MM. AF_06/2014	M2	30,00	25,00	31,55	946,50
1.25	95953	EXECUÇÃO DE ESTRUTURAS DE CONCRETO ARMADO, PARA EDIFICAÇÃO, FCK = 25 MPA INCLUSIVE ARMAÇÃO, MONTAGEM/DESMONTAGEM DE FORMA E ESCAVAÇÕES. AF_01/2017	M3	0,80	1.500,00	1.893,00	1.514,40
COBERTURA							
1.26	92262	INSTALAÇÃO DE TESOURA (INTEIRA OU MEIA), BIAPOIADA, EM MADEIRA NÃO APARELHADA, PARA VÃOS MAIORES OU IGUAIS A 10,0M, INCLUSO IÇAMENTO E MADEIRAMENTO DE REFORÇO. AF_07/2019	UN	10,00	320,00	403,84	4.038,40
1.27	92544	TRAMA DE MADEIRA COMPOSTA POR TERÇAS PARA TELHADOS DE ATÉ 2 ÁGUAS PARA TELHA ESTRUTURAL DE FIBROCIMENTO, INCLUSO TRANSPORTE VERTICAL. AF_07/2019	M2	397,19	5,00	6,31	2.506,27
1.28	COMP 001	RUFO EXTERNO/INTERNO EM CHAPA DE AÇO GALVANIZADO NÚMERO 26, CORTE DE 66 CM, INCLUSO IÇAMENTO. AF_07/2019	M	30,00	50,00	63,10	1.893,00
1.29	42528	MANTA TÉRMICA ALUMINIZADA NAS DUAS FACES, PARA SUBCOBERTURA, E = 2" MM	M2	436,91	4,00	5,05	2.205,39
1.30	94207	TELHAMENTO COM TELHA ONDULADA DE FIBROCIMENTO E = 6 MM, PARA TELhado COM INCLINAÇÃO MAIOR QUE 10°, COM ATÉ 2 ÁGUAS, INCLUSO IÇAMENTO. AF_07/2019	M2	397,19	28,00	35,34	14.038,69
1.31	94223	CUMEIRA PARA TELHA DE FIBROCIMENTO ONDULADA E = 6 MM, INCLUSO ACESSÓRIOS DE FIXAÇÃO E IÇAMENTO. AF_07/2019	M	18,00	30,00	37,86	681,48
1.32	84093	TABEIRA DE MADEIRA LEI, 1A QUALIDADE, 2,5X30,0CM PARA BEIRAL DE TELhado	M	55,00	30,00	37,86	2.082,30
1.33	96112	FORRO EM MADEIRA, PARA AMBIENTES RESIDENCIAIS, INCLUSIVE ESTRUTURA DE FIXAÇÃO E RODA FORRO. AF_05/2017	M2	66,00	70,00	88,34	5.830,44
FORRO DE PVC							
1.34	96111	FORRO EM RÉGUAS DE PVC, PARA AMBIENTES RESIDENCIAIS, INCLUSIVE ESTRUTURA DE FIXAÇÃO E RODA FORRO. AF_05/2017_P	M2	96,64	32,00	40,38	3.902,32
PINTURA							
1.35	88497	APLICAÇÃO E LIXAMENTO DE MASSA LÁTEX EM PAREDES, DUAS DEMÃOS. AF_06/2014 (PAREDES INTERNAS)	M2	55,00	10,00	12,62	694,10
1.36	79463	PINTURA A TINTA OLEO (ALVENARIA)	M2	184,92	12,00	15,14	2.951,09
1.37	79463	PINTURA A TINTA OLEO (PORTAS DE MADEIRA)	M2	12,18	12,00	15,14	184,41
1.38	79463	PINTURA A TINTA OLEO (FORRO DE MADEIRA)	M2	66,00	12,00	15,14	999,24
1.39	6094	SELANTE A BASE DE RESINAS ACRÍLICAS PARA TRINÇAS (PAREDES EXTERNAS E INTERNAS)	KG	5,00	15,00	18,93	94,65
1.40	73924/1	PINTURA ESMALTE ALTO BRILHO, DUAS DEMÃOS, SOBRE SUPERFÍCIE METÁLICA (JANELAS METÁLICAS)	M2	24,68	15,00	18,93	467,19
2	SINAPI OUT 2019	ETAPA 02- SERVIÇOS				TOTAL DO GRUPO:	30.859,28
DESLIGAMENTO DE ENERGIA REMOÇÃO DE PONTOS ELÉTRICOS							
2.1	88247	AUXILIAR DE ELETRICISTA COM ENCARGOS COMPLEMENTARES	H	4,00	15,00	18,93	75,72
2.2	88264	ELETRICISTA COM ENCARGOS COMPLEMENTARES	H	4,00	20,00	25,24	100,96
CORREÇÃO DE REVESTIMENTO DE ALVENARIAS INTERNO E EXTERNO E REFORÇO ESTRUTURAL							
2.3	97622	DEMOLIÇÃO DE ALVENARIA DE BLOCO FURADO, DE FORMA MANUAL, SEM REAPROVEITAMENTO. AF_12/2017	M3	4,00	40,00	50,48	201,92
2.4	97631	DEMOLIÇÃO DE ARGAMASSAS DE EMBOÇO, DE FORMA MANUAL, SEM REAPROVEITAMENTO. AF_12/2017	M2	121,12	2,50	3,16	382,34
2.5	72897	CARRÉGAMENTO/CARGA MANUAL DE ENTULHO EM CAMINHAO BASCULANTE 6 M3 (LAJE)	M3	3,00	20,00	25,24	75,72
2.6	72900	TRANSPORTE E DESCARTE DE ENTULHO COM CAMINHAO BASCULANTE 6 M3, RODOVIA PAVIMENTADA, DMT 5,0 KM (ARGAMASSAS)	M3	3,00	4,00	5,05	5,15
2.7	87878	CHAPISCO APLICADO EM ALVENARIAS E ESTRUTURAS DE CONCRETO INTERNAS E EXTERNAS, COM COLHER DE PEDREIRO. ARGAMASSA TRAÇO 1:3 COM PREPARO MANUAL. AF_06/2014	M2	121,12	3,00	3,79	459,04
2.8	87530	MASSA ÚNICA/REBOCO, PARA RECEBIMENTO DE PINTURA, EM ARGAMASSA TRAÇO 1:2:8, PREPARO MANUAL, APLICADA MANUALMENTE EM FACES INTERNAS E EXTERNAS DE PAREDES, ESPESSURA DE 20MM. AF_06/2014	M2	121,12	25,00	31,55	9.621,34
2.9	95953	EXECUÇÃO DE ESTRUTURAS DE CONCRETO ARMADO, PARA EDIFICAÇÃO, FCK = 25 MPA INCLUSIVE ARMAÇÃO, MONTAGEM/DESMONTAGEM DE FORMA E ESCAVAÇÕES. AF_01/2017	M3	0,50	1.500,00	1.893,00	946,50
ALVENARIAS							
2.10	87505	ALVENARIA DE VEDAÇÃO DE BLOCOS CERÂMICOS FURADOS NA HORIZONTAL DE 11,5X19X19CM (ESPESSURA 11,5M) DE PAREDES COM ÁREA LÍQUIDA MAIOR OU IGUAL A 6M² SEM VÃOS E ARGAMASSA DE ASSENTAMENTO COM PREPARO EM BETONEIRA. AF_06/2014	M2	4,00	45,00	56,79	227,16
2.11	88648	RODAPÉ CERÂMICO DE 7CM DE ALTURA. AF_06/2014	M	18,00	4,00	5,05	90,90
2.12	3288	CANTONEIRA DE MADEIRA CÉDRINHO OU EQUIVALENTE DA REGIÃO, ACABAMENTO PARA FORRO	M	55,00	3,00	3,79	206,45
PINTURA							
2.13	73924/1	PINTURA ESMALTE ALTO BRILHO, DUAS DEMÃOS, SOBRE SUPERFÍCIE METÁLICA (JANELAS METÁLICAS)	M2	25,68	20,00	25,24	648,16
2.14	88415	APLICAÇÃO MANUAL DE FUNDO SELADOR ACRÍLICO EM PAREDES EXTERNAS DE CASAS. AF_06/2014	M2	225,18	2,00	2,52	567,40
2.15	79463	PINTURA A TINTA OLEO (ALVENARIA)	M2	216,54	12,00	15,14	3.308,70
2.16	79463	PINTURA A TINTA OLEO (PORTAS DE MADEIRA)	M2	3,78	12,00	15,14	57,23

BLS

Paul



2.17	6094	SELANTE A BASE DE RESINAS ACRÍLICAS PARA TRINCAS (PAREDES INTERNAS)	KG	3,00	15,00	18,93	56,79
2.18	88497	APLICAÇÃO E LIXAMENTO DE MASSA LÁTEX EM PAREDES, DUAS DEMÃOS. AF_06/2014 (PAREDES INTERNAS)	M2	123,00	10,00	12,62	1.552,26
COBERTURA							
REMOÇÃO DO EXISTENTE							
2.19	97649	REMOÇÃO DE TELHAS DE FIBROCIMENTO, METÁLICA E CERÂMICA DE FORMA MANUAL, PARA COBERTOS ATÉ 30% INCLINAÇÃO, ÁREA DE PROJEÇÃO, SEM REAPROVEITAMENTO. AF_12/2017	M2	255,32	3,00	3,79	967,66
2.20	97650	REMOÇÃO DE TRAMA DE MADEIRA RIPAMENTO PARA COBERTURA, DE FORMA MANUAL, SEM REAPROVEITAMENTO. AF_12/2017	M2	125,30	3,00	3,79	474,89
2.21	72897	CARREGAMENTO/CARGA MANUAL DE ENTULHO EM CAMINHÃO BASCULANTE 6 M3 (LAJE)	M3	4,00	20,00	25,24	100,96
2.22	72900	TRANSPORTE E DESCARTE DE ENTULHO COM CAMINHÃO BASCULANTE 6 M3, RODOVIA PAVIMENTADA, DMT 5,0 KM (ARGAMASAS)	M3	4,00	4,00	5,05	20,20
INSTALAÇÃO DE NOVA COBERTURA							
2.23	92544	TRAMA DE MADEIRA COMPOSTA POR TERÇAS PARA TELHADOS DE ATÉ 2 ÁGUAS PARA TELHA ESTRUTURAL DE FIBROCIMENTO, INCLUSO TRANSPORTE VERTICAL. AF_07/2019	M2	125,30	5,00	6,31	790,64
2.24	94207	TELHAMENTO COM TELHA ONDULADA DE FIBROCIMENTO E = 6 MM, COM RECOBRIMENTO LATERAL DE 1/4 DE ONDA PARA TELHADO COM INCLINAÇÃO MAIOR QUE 10°, COM ATÉ 2 ÁGUAS, INCLUSO IÇAMENTO. AF_07/2019	M2	255,32	28,00	35,34	9.023,01
2.25	94223	CUMEEIRA PARA TELHA DE FIBROCIMENTO ONDULADA E = 6 MM, INCLUSO ACESSÓRIOS DE FIXAÇÃO E IÇAMENTO. AF_07/2019	M	13,50	30,00	37,86	511,11
2.26	COMP 001	RUFO EXTERNO/INTERNO EM CHAPA DE AÇO GALVANIZADO NÚMERO 26, CORTE DE 66 CM, INCLUSO IÇAMENTO. AF_07/2019	M	62,70	50,00	63,10	3.956,37
2.27	42528	MANTA TÉRMICA ALUMINIZADA NAS DUAS FACES, PARA SUBCOBERTURA, E = 12" MM	M2	280,85	4,00	5,05	1.418,29
3	SINAPI OUT 2019	ETAPA 03- SERVIÇOS				TOTAL DO GRUPO:	5.579,46
DESLIGAMENTO DE ENERGIA REMOÇÃO DE PONTOS ELÉTRICOS							
3.1	88247	AUXILIAR DE ELETRICISTA COM ENCARGOS COMPLEMENTARES	H	4,00	15,00	18,93	75,72
3.2	88264	ELETRICISTA COM ENCARGOS COMPLEMENTARES	H	4,00	20,00	25,24	100,96
DESLIGAMENTO DE AGUA/ESGOTO							
3.3	88267	ENCANADOR DO BOMBEIRO HIDRÁULICO COM ENCARGOS COMPLEMENTARES	H	4,00	20,00	25,24	100,96
3.4	88248	AUXILIAR DE ENCANADOR DO BOMBEIRO HIDRÁULICO COM ENCARGOS COMPLEMENTARES	H	4,00	15,00	18,93	75,72
FORRO DE PVC							
3.5	#REF!	#REF!	M2	32,20	3,00	3,79	122,04
3.6	#REF!	#REF!	M2	32,20	15,00	18,93	609,55
DEMOLIÇÃO DE COBERTURA							
3.7	97649	REMOÇÃO DE TELHAS DE FIBROCIMENTO, DE FORMA MANUAL, PARA COBERTOS ATÉ 30% INCLINAÇÃO, ÁREA DE PROJEÇÃO, SEM REAPROVEITAMENTO. AF_12/2017	M2	57,79	3,00	3,79	219,02
3.8	97650	REMOÇÃO DE TRAMA DE MADEIRA RIPAMENTO PARA COBERTURA, DE FORMA MANUAL, SEM REAPROVEITAMENTO. AF_12/2017	M2	28,90	3,00	3,79	109,51
3.9	97654	REMOÇÃO DE TESOURAS DE MADEIRA, COM VÃO MAIOR OU IGUAL A 8M, DE FORMA MECANIZADA, COM REAPROVEITAMENTO. AF_12/2017	UN	3,00	100,00	126,20	378,60
3.10	72897	CARREGAMENTO/CARGA MANUAL DE ENTULHO EM CAMINHÃO BASCULANTE 8 M3 (TELHA DE FIBROCIMENTO E TERÇAS DE MADEIRA)	M3	1,00	20,00	25,24	25,24
3.11	72900	TRANSPORTE E DESCARTE DE ENTULHO COM CAMINHÃO BASCULANTE 6 M3, RODOVIA PAVIMENTADA, DMT 5,0 KM (TELHA DE FIBROCIMENTO E TERÇAS DE MADEIRA)	M3	1,00	3,94	4,97	4,97
COBERTURA							
3.12	92262	INSTALAÇÃO DE TESOURA (INTEIRA OU MEIA), BIAPOIADA, EM MADEIRA NÃO APARELHADA, PARA VÃOS MAIORES OU IGUAIS A 10,0 M, INCLUSO IÇAMENTO E MADEIRAMENTO DE REFORÇO. AF_07/2019	UN	3,00	320,00	403,84	1.211,52
3.13	92544	TRAMA DE MADEIRA COMPOSTA POR TERÇAS PARA TELHADOS DE ATÉ 2 ÁGUAS PARA TELHA ESTRUTURAL DE FIBROCIMENTO, INCLUSO TRANSPORTE VERTICAL. AF_07/2019	M2	28,90	5,00	6,31	182,33
3.14	42528	MANTA TÉRMICA ALUMINIZADA NAS DUAS FACES, PARA SUBCOBERTURA, E = 12" MM	M2	63,57	4,00	5,05	321,02
3.15	94207	TELHAMENTO COM TELHA ONDULADA DE FIBROCIMENTO E = 6 MM, PARA TELHADO COM INCLINAÇÃO MAIOR QUE 10°, COM ATÉ 2 ÁGUAS, INCLUSO IÇAMENTO. AF_07/2019	M2	57,79	28,00	35,34	2.042,30
VALOR TOTAL DA OBRA:							74.073,77
BDI:							27.023,23
VALOR TOTAL DA OBRA COM BDI:							101.097,00

15.267.737/0001-42

CAZENGE ENGENHARIA E
CONSTRUTORA LTDA - EPP

RUA ESPIRITO SANTO, 19 - CENTRO
CEP 85660-000

DOIS VIZINHOS

PARANÁ

Responsável Técnico: LUIZ ANTONIO CAZELLA
Carimbo e Assinatura: CREA/CAU: 67299/D

Responsável Legal: LUIZ ANTONIO CAZELLA
Carimbo e Assinatura: CPF: 97179841800

Luiz Antonio Cazella
Engº Civil - CREA 67299-D/PR
Resp. Técnico: LEB



ANEXO VII DECLARAÇÃO DE VALORES

À: Prefeitura Municipal de Dois Vizinhos-PR

REF: TOMADA DE PREÇOS 003/2020

CAZENGE ENGENHARIA E CONSTRUTORA LTDA, CNPJ nº15.267.737/0001-42

RESPONSÁVEL LEGAL : LUIZ ANTONIO CAZELLA, CPF 971798419-00

RUA ESPIRITO SANTO Nº 19 – CENTRO , DOIS VIZINHOS-PR

LOTE 01

Valor TOTAL Proposto: **R\$ 101.097,00 (CENTO E HUM MIL E NOVENTA E SETE REAIS)**
correspondente a 100%

Sendo

- MÃO DE OBRA: R\$ 30.329,10 TRINTA MIL, TREZENTOS E VINTE E NOVE REAIS E DEZ CENTAVOS), **correspondente a 30%**

- MATERIAL: R\$ 70.767,90 (SETENTA MIL, SETECENTOS E SESENTA E SETE RAIS E NOVENTA CENTAVOS), **correspondente a 70%**

Declaramos que nos comprometemos em informar nas notas fiscais os valores referentes a Mão de Obra e Material, separadamente, para dedução de tributos, conforme Instrução Normativa RFB Nº 971, e posteriores alterações.

DOIS VIZINHOS, 30 DE JANEIRO DE 2020.

LS
Luiz Antonio Cazella
Engº Civil - CREA 67299-D/PR
Resp. Técnico Legal

CAZENGE ENGENHARIA E CONSTRUTORA LTDA
LUIZ ANTONIO CAZELLA
Representante Legal e Responsável Técnico

Seguindo a legislação municipal Lei nº 1052/2002 o percentual correspondente a Mão-de Obra para execução do objetolicitado equivale a no mínimo 30% (trinta por cento) do valor total orçado pela empresa.

15.267.737/0001-42

CAZENGE ENGENHARIA E
CONSTRUTORA LTDA - EPP

RUA ESPIRITO SANTO, 19 - CENTRO
CEP 85660-000

DOIS VIZINHOS - PARANÁ

Paul
46. 3536-7677 | 9912-1418
Rua Espirito Santo, Nº 19 - Centro
CEP 85660-000 - Dois Vizinhos - Paraná



BDI - Bonificações e Despesas Indiretas

Edital :	TP-03/2020
Recursos:	Recursos próprios
Tomador:	Prefeitura Municipal de Dois Vizinhos - PR
Empreendimento:	Projeto Básico - Reforma e Melhorias na Escola Presidente Vargas
Local da Obra:	Rua Paraná, 1122 - Bairro: Centro - Dois Vizinhos/PR
Empresa Prop.:	CAZENGE ENGENHARIA E CONSTRUTORA LTDA
CNPJ:	15 267 737 0001 42
Data Base:	30/01/2020

Identifique o tipo de obra:	1	
Construção de edifícios:	1	Informe a base de cálculo do ISSQN.
		(0) Sobre os serviços. x Sobre a mão-de-obra.
		Informe a ocorrência da DESONERAÇÃO da folha de pagamento. Lei 12844/2013.
		0 SEM Desoneração. x COM Desoneração.
Lei Ordinaria 1052 de 2002 Código Tributário, Tabela II item D) estimativa de percentual da base de cálculo para o ISS:		30,00%
Base de cálculo, respectiva alíquota do ISS:		3,00%

Item Componente do BDI	Intervalo de admissibilidade			Valores Propostos
	1º Quartil	Médio	3º Quartil	
Administração Central	3,00%	4,00%	5,50%	4,00%
Seguro e Garantia	0,80%	0,80%	1,00%	0,80%
Risco	0,97%	1,27%	1,27%	1,20%
Despesas Financeiras	0,59%	1,23%	1,39%	1,20%
Lucro	6,16%	7,40%	8,96%	7,00%
I1: PIS e COFINS				3,65%
I2: ISSQN (conforme legislação municipal)				0,90%
I3: Cont. Prev s/Rec.Bruta (Lei 12844/13 - Desoneração)				4,50%

BDI - SEM Desoneração da folha de pagamento	20,25%
BDI - COM Desoneração da folha de pagamento	26,20%

Declaramos que esta planilha foi elaborada conforme equação para cálculo do percentual do BDI recomendada pelo Acórdão 2622/2013 - TCU, representada pela fórmula abaixo.

$$\text{BDI - SEM Desoneração} = [(1+AC+S+G+R)X(1+DF)X(1+L)/(1-I1-I2)]-1$$

$$\text{BDI - COM Desoneração} = [(1+AC+S+G+R)X(1+DF)X(1+L)/(1-I1-I2-I3)]-1$$

Declaro que a alternativa adotada é COM Desoneração e que esta é a mais adequada para a Administração Pública.

Responsável Técnico: LUIZ ANTONIO CAZELLA
Carimbo e Assinatura CREA/CAU: 67299/D

Luiz Antonio Cazella
Engº Civil - CREA 67299-D
Resp. Técnico

Responsável Legal: LUIZ ANTONIO CAZELLA
Carimbo e Assinatura CPF 971798419-0

15.267.737/0001-42

CAZENGE ENGENHARIA E CONSTRUTORA LTDA - EPP

RUA ESPIRITO SANTO, 19 - CENTRO
CEP 85660-000

DOIS VIZINHOS PARANÁ



PLANILHA ORÇAMENTARIA

Edital :	TP-03/2020	Área:	710,30
Recursos:	Recursos próprios	Custo:	R\$ 129,11
Tomador:	Prefeitura Municipal de Dois Vizinhos - PR		
Empreendimento:	Projeto Básico - Reforma e Melhorias na Escola Presidente Vargas		
Local da Obra:	Rua Paraná, 1122 - Bairro: Centro - Dois Vizinhos/PR		
Empresa Prop.:	CRESCER CONSTRUTORA LTDA		
CNPJ:	28.393.409/0001-34		
Data Base:	09/10/2019		
BDI Adotado	28,88%		

ITEM	REF.	DESCRIÇÃO	UND.	QUANT.	VALOR UNIT	VALOR UNIT C/ BDI	TOTAL
1	SINAPI OUT 2019	ETAPA 01 - SERVIÇOS				TOTAL DO GRUPO:	58.799,25
1.1	74209/1	PLACA DE OBRA EM CHAPA DE AÇO GALVANIZADO (1,25X2,00 M) INCLUSIVE MADEIRAMENTO PARA ESTRUTURAS E SUPORTES	M2	2,50	275,69	355,57	888,93
		DESLIGAMENTO DE ENERGIA REMOÇÃO DE PONTOS ELÉTRICOS					
1.2	88247	AUXILIAR DE ELETRICISTA COM ENCARGOS COMPLEMENTARES	H	8,00	13,54	17,45	139,60
1.3	88264	ELETRICISTA COM ENCARGOS COMPLEMENTARES	H	8,00	17,46	22,50	160,00
		DESLIGAMENTO DE AGUA/ESGOTO					
1.4	88267	ENCANADOR OU BOMBEIRO HIDRÁULICO COM ENCARGOS COMPLEMENTARES	H	8,00	16,97	21,87	174,96
1.5	88248	AUXILIAR DE ENCANADOR OU BOMBEIRO HIDRÁULICO COM ENCARGOS COMPLEMENTARES	H	8,00	13,17	16,97	135,75
		DEMOLIÇÃO DE COBERTURA					
1.6	97649	REMOÇÃO DE TELHAS DE FIBROCIMENT. DE FORMA MANUAL, PARA COBERTOS ATÉ 30% INCLINAÇÃO, ÁREA DE PROJEÇÃO, SEM REAPROVEITAMENTO. AF_12/2017	M2	397,19	2,65	3,42	1.358,39
1.7	97650	REMOÇÃO DE TRAMA DE MADEIRA RIPAMENTO PARA COBERTURA, DE FORMA MANUAL, SEM REAPROVEITAMENTO. AF_12/2017	M2	397,19	2,77	3,57	1.417,97
1.8	97654	REMOÇÃO DE TESOURAS DE MADEIRA, COM VÃO MAIOR OU IGUAL A 6M DE FORMA MECANIZADA, COM REAPROVEITAMENTO. AF_12/2017	UN	10,00	97,37	125,49	1.254,90
1.9	72897	CARREGAMENTO/CARGA MANUAL DE ENTULHO EM CAMINHÃO BASCULANTE 6 M3 (TELHA DE FIBROCIMENTO E TERÇAS DE MADEIRA)	M3	8,00	16,32	21,03	169,24
1.10	72900	TRANSPORTE E DESCARTE DE ENTULHO COM CAMINHÃO BASCULANTE 6 M3, RODOVIA PAVIMENTADA, DMT 5,0 KM (TELHA DE FIBROCIMENTO E TERÇAS DE MADEIRA)	M3	8,00	3,28	4,23	33,84
1.11	97628	DEMOLIÇÃO DE LAJES DE CONCRETO ARMADO DEMOLIÇÃO DE LAJES, DE FORMA MANUAL, SEM REAPROVEITAMENTO. AF_12/2017	M3	20,00	173,41	223,49	4.469,60
1.12	92273	FABRICAÇÃO E INSTALAÇÃO DE ESCORAS DO TIPO PONTALETE, EM MADEIRA ROLICA INCLUSIVE MONTAGEM DE DESMONTAGEM AF_12/2015	M	350,00	4,08	5,26	1.841,00
1.13	1363	INSTALAÇÃO DE CHAPA DE MADEIRA COMPENSADA PARA PROTEÇÃO DE PISO EXISTENTE, EM CHAPAS DE 2,2 X 1,6 M, E = 6 MM INCLUSIVE MONTAGEM DE DESMONTAGEM	M2	96,60	12,98	16,73	1.616,12
1.14	72897	CARREGAMENTO/CARGA MANUAL DE ENTULHO EM CAMINHÃO BASCULANTE 6 M3 (LAJE)	M3	20,00	16,32	21,03	420,60
1.15	72900	TRANSPORTE E DESCARTE DE ENTULHO COM CAMINHÃO BASCULANTE 6 M3, RODOVIA PAVIMENTADA, DMT 5,0 KM (LAJE)	M3	20,00	3,28	4,23	84,60
1.16	97631	CORREÇÃO DE REVESTIMENTO DE ALVENARIAS INTERNO E EXTERNO DEMOLIÇÃO DE ARGAMASSAS DE EMBOÇO, DE FORMA MANUAL, SEM REAPROVEITAMENTO. AF_12/2017	M2	40,00	2,05	2,64	105,60
1.17	72897	CARREGAMENTO/CARGA MANUAL DE ENTULHO EM CAMINHÃO BASCULANTE 6 M3 (LAJE)	M3	2,00	18,32	21,03	42,06
1.18	72900	TRANSPORTE E DESCARTE DE ENTULHO COM CAMINHÃO BASCULANTE 6 M3, RODOVIA PAVIMENTADA, DMT 5,0 KM (ARGAMASSAS)	M3	2,00	3,28	4,23	8,46
1.19	87878	CHAPISCO APLICADO EM ALVENARIAS E ESTRUTURAS DE CONCRETO INTERNAS E EXTERNAS, COM COLHER DE PEDREIRO ARGAMASSA TRAÇO 1:3 COM PREPARO MANUAL. AF_06/2014	M2	40,00	2,69	3,47	138,80
1.20	87530	MASSA ÚNICA/REBOCO, PARA RECEBIMENTO DE PINTURA, EM ARGAMASSA TRAÇO 1:2:8, PREPARO MANUAL, APLICADA MANUALMENTE EM FACE 8 INTERNAS E EXTERNAS DE PAREDES, ESPESSURA DE 20MM. AF_06/2014	M2	40,00	21,86	28,17	1.126,60
1.21	72122	CORREÇÃO DE VIDROS VIDRO FANTASIA TIPO CANELADO, ESPESSURA 4MM FORNECIMENTO E INSTALAÇÃO	M2	9,24	91,19	117,53	1.085,98
1.22	87505	CORREÇÃO DE OÍTO ALVENARIA DE VEDAÇÃO DE BLOCOS CERÂMICOS FURADOS NA HORIZONTAL DE 11,5X19X19CM (ESPESSURA 11,5M) DE PAREDES COM ÁREA LÍQUIDA MAIOR OU IGUAL A 6M² SEM VÃOS E ARGAMASSA DE ASSENTAMENTO COM PREPARO EM BETONEIRA. AF_06/2014	M2	15,00	41,31	53,24	798,60
1.23	87878	CHAPISCO APLICADO EM ALVENARIAS E ESTRUTURAS DE CONCRETO INTERNAS E EXTERNAS, COM COLHER DE PEDREIRO ARGAMASSA TRAÇO 1:3 COM PREPARO MANUAL. AF_06/2014	M2	30,00	2,69	3,47	104,10


CRESCER CONSTRUTORA LTDA
BRUNA KELI BIANCHINI BRATTI
 RG: 12.388.776-0 CPF: 064.364.899-24
 Sócia- Administradora

BS

Paul

J



1.24	87530	MASSA ÚNICA/REBOCO PARA RECEBIMENTO DE PINTURA, EM ARGAMASSA TRAÇO 1:2:8, PREPARO MANUAL, APLICADA MANUALMENTE EM FACES INTERNAS E EXTERNAS DE PAREDES, ESPESSURA DE 20MM. AF_06/2014	M2	30,00	21,86	28,17	845,10
1.25	95953	EXECUÇÃO DE ESTRUTURAS DE CONCRETO ARMADO, PARA EDIFICAÇÃO, FCK = 25 MPA INCLUSIVE ARMAÇÃO, MONTAGEM/DESMONTAGEM DE FORMA E ESCAVAÇÕES. AF_01/2017	M3	0,80	1.332,56	1.717,40	1.373,92
1.26	92262	COBERTURA INSTALAÇÃO DE TESOURA (INTEIRA OU MEIA), BIAPÓIADA, EM MADEIRA NÃO APARELHADA, PARA VÃOS MAIORES OU IGUAIS A 10,0 M, INCLUSO IÇAMENTO E MADEIRAMENTO DE REFORÇO AF_07/2019	UN	10,00	269,50	347,33	3.473,30
1.27	92544	TRAMA DE MADEIRA COMPOSTA POR TERÇAS PARA TELHADOS DE ATÉ 2 ÁGUAS PARA TELHA ESTRUTURAL DE FIBROCIMENTO, INCLUSO TRANSPORTE VERTICAL. AF_07/2019	M2	397,19	4,08	5,26	2.089,22
1.28	COMP 001	RUFO EXTERNO/INTERNO EM CHAPA DE AÇO GALVANIZADO NÚMERO 26, CORTE DE 66 CM, INCLUSO IÇAMENTO. AF_07/2019	M	30,00	45,65	60,12	1.803,60
1.29	42528	MANTA TÉRMICA ALUMINIZADA NAS DUAS FACES, PARA SUBCOBERTURA, E = 2' MM	M2	436,91	3,39	4,37	1.909,29
1.30	94207	TELHAMENTO COM TELHA ONDULADA DE FIBROCIMENTO E = 6 MM, PARA TELHADO COM INCLINAÇÃO MAIOR QUE 10°, COM ATÉ 2 ÁGUAS, INCLUSO IÇAMENTO. AF_07/2019	M2	397,19	24,57	31,57	12.579,01
1.31	94223	CUMEEIRA PARA TELHA DE FIBROCIMENTO ONDULADA E = 5 MM, INCLUSO ACESSÓRIOS DE FIXAÇÃO E IÇAMENTO. AF_07/2019	M	18,00	29,89	39,52	593,36
1.32	84093	TABEIRA DE MADEIRA LEI, 1ª QUALIDADE, 2,5X30,0CM PARA BEIRAL DE TELHADO	M	55,00	28,48	36,71	2.019,05
1.33	96112	FORRO EM MADEIRA, PARA AMBIENTES RESIDENCIAIS, INCLUSIVE ESTRUTURA DE FIXAÇÃO E RODA FORRO. AF_05/2017	M2	66,00	61,83	79,69	5.259,54
1.34	96111	FORRO EM REGUAS DE PVC, PARA AMBIENTES RESIDENCIAIS, INCLUSIVE ESTRUTURA DE FIXAÇÃO E RODA FORRO. AF_05/2017_P	M2	96,64	29,00	37,39	3.612,40
1.35	88497	PINTURA APLICAÇÃO E LIXAMENTO DE MASSA LÁTEX EM PAREDES, DUAS DEMÃOIS AF_06/2014 (PAREDES INTERNAS)	M2	55,00	10,56	13,61	748,56
1.35	79463	PINTURA A TINTA ÓLEO (ALVENARIA)	M2	194,92	11,45	14,76	2.877,02
1.37	79463	PINTURA A TINTA ÓLEO (PORTAS DE MADEIRA)	M2	12,18	11,45	14,76	179,78
1.38	79463	PINTURA A TINTA ÓLEO (FORRO DE MADEIRA)	M2	66,00	11,45	14,76	974,16
1.39	6094	SELANTE A BASE DE RESINAS ACRÍLICAS PARA TRINÇAS (PAREDES EXTERNAS E INTERNAS)	KG	5,00	16,57	21,46	107,40
1.40	73924/1	PINTURA ESMALTE ALTO BRILHO, DUAS DEMÃOIS, SOBRE SUPERFÍCIE METÁLICA (JANELAS METÁLICAS)	M2	24,56	20,73	26,72	659,45
2	SINAPI OUT 2019	ETAPA 02- SERVIÇOS				TOTAL DO GRUPO:	27.894,52
2.1	88247	DESLIGAMENTO DE ENERGIA REMOÇÃO DE PONTOS ELÉTRICOS					
2.2	88254	AUXILIAR DE ELETRICISTA COM ENCARGOS COMPLEMENTARES	H	4,00	13,54	17,45	69,80
2.2	88254	ELETRICISTA COM ENCARGOS COMPLEMENTARES	H	4,00	17,46	22,50	90,00
2.3	97622	CORREÇÃO DE REVESTIMENTO DE ALVENARIAS INTERNO E EXTERNO E REFORÇO ESTRUTURAL DEMOLIÇÃO DE ALVENARIA DE BLOCO FURADO, DE FORMA MANUAL, SEM REAPROVEITAMENTO AF_12/2017	M3	4,00	35,08	45,21	180,84
2.4	97631	DEMOLIÇÃO DE ARGAMASSAS DE EMBOÇO, DE FORMA MANUAL, SEM REAPROVEITAMENTO AF_12/2017	M2	121,12	2,05	2,64	319,76
2.5	72897	CARREGAMENTO/CARGA MANUAL DE ENTULHO EM CAMINHÃO BASCULANTE 6 M3 (LAJE)	M3	3,00	16,32	21,03	63,09
2.6	72900	TRANSPORTE E DESCARTE DE ENTULHO COM CAMINHÃO BASCULANTE 6 M3, RODOVIA PAVIMENTADA, DMT 5,0 KM (ARGAMASSAS)	M3	3,00	3,28	4,23	12,69
2.7	87878	CHAPISCO APLICADO EM ALVENARIAS E ESTRUTURAS DE CONCRETO INTERNAS E EXTERNAS, COM COLHER DE PEDREIRO, ARGAMASSA TRAÇO 1:3 COM PREPARO MANUAL. AF_06/2014	M2	121,12	2,69	3,47	420,29
2.8	87530	MASSA ÚNICA/REBOCO PARA RECEBIMENTO DE PINTURA, EM ARGAMASSA TRAÇO 1:2:8, PREPARO MANUAL, APLICADA MANUALMENTE EM FACES INTERNAS E EXTERNAS DE PAREDES, ESPESSURA DE 20MM. AF_06/2014	M2	121,12	21,86	28,17	3.411,95
2.9	95953	EXECUÇÃO DE ESTRUTURAS DE CONCRETO ARMADO, PARA EDIFICAÇÃO, FCK = 25 MPA INCLUSIVE ARMAÇÃO, MONTAGEM/DESMONTAGEM DE FORMA E ESCAVAÇÕES. AF_01/2017	M3	0,50	1.332,56	1.717,40	858,70
2.10	87505	ALVENARIAS ALVENARIA DE VEDAÇÃO DE BLOCOS CERÂMICOS FURADOS NA HORIZONTAL DE 11,5X19X19CM (ESPESSURA 11,5M) DE PAREDES COM ÁREA LÍQUIDA MAIOR OU IGUAL A 5M² SEM VÃOS E ARGAMASSA DE ASSENTAMENTO COM PREPARO EM BETONEIRA AF_06/2014	M2	4,00	41,31	53,24	212,96
2.11	88648	RODAPÉ CERÂMICO DE 7CM DE ALTURA AF_06/2014	M	18,00	3,50	4,51	81,18
2.12	3288	CANTONEIRA DE MADEIRA CEDRINHO OU EQUIVALENTE DA REGIÃO, ACABAMENTO PARA FORRO	M	55,00	2,96	3,81	209,55
2.13	73924/1	PINTURA PINTURA ESMALTE ALTO BRILHO, DUAS DEMÃOIS, SOBRE SUPERFÍCIE METÁLICA (JANELAS METÁLICAS)	M2	25,68	20,73	26,72	686,17
2.14	88415	APLICAÇÃO MANUAL DE FUNDO SELADOR ACRÍLICO EM PAREDES EXTERNAS DE CASAS. AF_06/2014	M2	225,16	1,98	2,55	574,16
2.15	79463	PINTURA A TINTA ÓLEO (ALVENARIA)	M2	218,54	11,45	14,76	3.225,65
2.16	79463	PINTURA A TINTA ÓLEO (PORTAS DE MADEIRA)	M2	3,78	11,45	14,76	55,79

CONSTRUTORA LTDA
BRUNA KELI BIANCHINI BRATTI

RG: 12.388.776-0 CPF: 064.364.899-24

Sócia- Administradora

B/S

Paul

7



2.17	6094	SELANTE A BASE DE RESINAS ACRILICAS PARA TRINCAS (PAREDES INTERNAS)	KG	3,00	16,67	21,48	64,44
2.18	88497	APLICAÇÃO E LIXAMENTO DE MASSA LÁTEX EM PAREDES, DUAS DE MÁDS. AF_05/2014 (PAREDES INTERNAS)	M2	123,00	10,56	13,61	1.674,03
		COBERTURA					
		REMOÇÃO DO EXISTENTE					
2.19	97649	REMOÇÃO DE TELHAS DE FIBROCIMENTO, METÁLICA E CERÂMICA, DE FORMA MANUAL, PARA COBERTOS ATÉ 30% INCLINAÇÃO, ÁREA DE PROJEÇÃO, SEM REAPROVEITAMENTO. AF_12/2017	M2	255,32	2,65	3,42	873,19
2.20	97650	REMOÇÃO DE TRAMA DE MADEIRA RIPAMENTO PARA COBERTURA, DE FORMA MANUAL, SEM REAPROVEITAMENTO. AF_12/2017	M2	125,30	2,77	3,57	447,32
2.21	72897	CARREGAMENTO/CARGA MANUAL DE ENTULHO EM CAMINHÃO BASCULANTE 6 M3 (LAJE)	M3	4,00	16,32	21,03	64,12
2.22	72900	TRANSPORTE E DESCARTE DE ENTULHO COM CAMINHÃO BASCULANTE 6 M3, RODOVIA PAVIMENTADA, DMT 5,0 KM (ARGAMASAS)	M3	4,00	3,28	4,23	16,92
		INSTALAÇÃO DE NOVA COBERTURA					
2.23	92544	TRAMA DE MADEIRA COMPOSTA POR TERÇAS PARA TELHADOS DE ATÉ 2 ÁGUAS PARA TELHA ESTRUTURAL DE FIBROCIMENTO, INCLUSO TRANSPORTE VERTICAL. AF_07/2019	M2	125,30	4,08	5,26	659,08
2.24	94207	TELHAMENTO COM TELHA ONDULADA DE FIBROCIMENTO E = 6 MM, COM RECOBRIMENTO LATERAL DE 1/4 DE DNDA PARA TELHADO COM INCLINAÇÃO MAIOR QUE 10°, COM ATÉ 2 ÁGUAS, INCLUSO IÇAMENTO. AF_07/2019	M2	255,32	24,57	31,67	6.085,98
2.25	94223	CUMEEIRA PARA TELHA DE FIBROCIMENTO ONDULADA E = 6 MM, INCLUSO ACESSÓRIOS DE FIXAÇÃO E IÇAMENTO. AF_07/2019	M	13,50	29,89	38,52	520,02
2.26	COMP 001	RUFOS EXTERNOS/INTERNO EM CHAPA DE AÇO GALVANIZADO NÚMERO 25, CORTE DE 66 CM, INCLUSO IÇAMENTO. AF_07/2019	M	62,70	46,65	60,12	3.769,52
2.27	42528	MANTA TÉRMICA ALUMINIZADA NAS DUAS FACES, PARA SUBCOBERTURA E = 2" MM	M2	280,85	3,39	4,37	1.227,31
3	SINAPI OUT 2019	ETAPA 03- SERVIÇOS				TOTAL DO GRUPO:	5.014,87
		DESLIGAMENTO DE ENERGIA, REMOÇÃO DE PONTOS ELÉTRICOS					
3.1	89247	AUXILIAR DE ELETRICISTA COM ENCARGOS COMPLEMENTARES	H	4,00	13,54	17,45	69,80
3.2	88264	ELETRICISTA COM ENCARGOS COMPLEMENTARES	H	4,00	17,46	22,50	90,00
		DESLIGAMENTO DE AGUAS/SGOTO					
3.3	88267	ENCANADOR OU BOMBEIRO HIDRÁULICO COM ENCARGOS COMPLEMENTARES	H	4,00	16,97	21,87	87,48
3.4	88248	AUXILIAR DE ENCANADOR OU BOMBEIRO HIDRÁULICO COM ENCARGOS COMPLEMENTARES	H	4,00	13,17	16,97	67,88
		FORRO DE PVC					
3.5	COMP 03	RETIRADA DE FORRO DE PVC E RODAFORRO, COM REAPROVEITAMENTO DO MESMO PARA REINSTALAÇÃO	M2	32,20	2,84	3,66	117,85
3.6	COMP 02	RECOLOCACAO DE FORROS DE PVC E PERFIS, CONSIDERANDO REAPROVEITAMENTO DO MATERIAL E RECOMPOSIÇÃO DE ESTRUTURA DE FIXAÇÃO	M2	32,20	13,91	17,93	577,35
		DEMOLIÇÃO DE COBERTURA					
3.7	97649	REMOÇÃO DE TELHAS DE FIBROCIMENT, DE FORMA MANUAL, PARA COBERTOS ATÉ 30% INCLINAÇÃO, ÁREA DE PROJEÇÃO, SEM REAPROVEITAMENTO. AF_12/2017	M2	57,79	2,65	3,42	197,64
3.8	97650	REMOÇÃO DE TRAMA DE MADEIRA RIPAMENTO PARA COBERTURA, DE FORMA MANUAL, SEM REAPROVEITAMENTO. AF_12/2017	M2	28,90	2,77	3,57	103,16
3.9	97854	REMOÇÃO DE TESCOURAS DE MADEIRA, COM VÃO MAIOR OU IGUAL A 8M, DE FORMA MECANIZADA, COM REAPROVEITAMENTO. AF_12/2017	UN	3,00	97,37	125,49	376,47
3.10	72897	CARREGAMENTO/CARGA MANUAL DE ENTULHO EM CAMINHÃO BASCULANTE 6 M3 (TELHA DE FIBROCIMENTO E TERÇAS DE MADEIRA)	M3	1,00	16,32	21,03	21,03
3.11	72900	TRANSPORTE E DESCARTE DE ENTULHO COM CAMINHÃO BASCULANTE 6 M3, RODOVIA PAVIMENTADA, DMT 5,0 KM (TELHA DE FIBROCIMENTO E TERÇAS DE MADEIRA)	M3	1,00	3,28	4,23	4,23
		COBERTURA					
3.12	92262	INSTALAÇÃO DE TESOURA (INTEIRA OU MEIA), BIPOIADA, EM MADEIRA NÃO APARELHADA, PARA VÃOS MAIORES OU IGUAIS A 10,0 M, INCLUSO IÇAMENTO E MADEIRAMENTO DE REFORÇO. AF_07/2019	UN	3,00	269,50	347,33	1.041,99
3.13	92544	TRAMA DE MADEIRA COMPOSTA POR TERÇAS PARA TELHADOS DE ATÉ 2 ÁGUAS PARA TELHA ESTRUTURAL DE FIBROCIMENTO, INCLUSO TRANSPORTE VERTICAL. AF_07/2019	M2	28,90	4,08	5,26	151,99
3.14	42528	MANTA TÉRMICA ALUMINIZADA NAS DUAS FACES, PARA SUBCOBERTURA E = 2" MM	M2	63,57	3,39	4,37	277,80
3.15	94207	TELHAMENTO COM TELHA ONDULADA DE FIBROCIMENTO E = 6 MM, PARA TELHADO COM INCLINAÇÃO MAIOR QUE 10°, COM ATÉ 2 ÁGUAS, INCLUSO IÇAMENTO. AF_07/2019	M2	57,79	24,57	31,67	1.830,21
VALOR TOTAL DA OBRA :							67.194,82
BDI :							24.513,72
VALOR TOTAL DA OBRA COM BDI:							91.708,64

Brs

Paul

28.393.409/0001-34

CRESCER CONSTRUTORA LTDA

AV. 26 DE ABRIL, 608 - CENTRO
CEP 85.598-000

CRUZEIRO DO IGUAÇU - PARANÁ

Responsável Técnico
Carimbo e Assinatura CREA/CAU:

Brna Bratti
BRUNA KELI BIANCHINI BRATTI

Arquiteta e Urbanista
CAU: A147892-3
RG: 12.388.776-0 CPF: 064.364.899-24

Responsável Legal
Carimbo e Assinatura

Brna Bratti
CRESCER CONSTRUTORA LTDA
BRUNA KELI BIANCHINI BRATTI

RG: 12.388.776-0 CPF: 064.364.899-24
Sócia- Administradora

CRESCER CONSTRUTORA LTDA ME
CNPJ N° 28.393.409/0001-34



ANEXO VII

DECLARAÇÃO DE VALORES

À

Prefeitura Municipal de Dois Vizinhos, Estado do Paraná.

Ref.: **TOMADA DE PREÇOS n° 003/2020**

Empresa: Crescer Construtora Ltda.

Responsável legal: Bruna Keli Bianchini Bratti

CPF: 064.364.899-24

CNPJ: 28.393.409/0001-34

Endereço: Avenida 26 de Abril, 608, Centro, Cruzeiro do Iguaçu – Pr.

Valor TOTAL Proposto **R\$ 91.708,64** (noventa e um mil, setecentos e oito reais e sessenta e quatro centavos). Corresponde a **100%** do valor da proposta.

MÃO-DE-OBRA R\$ 27.512,60 (vinte e sete mil, quinhentos e doze reais e sessenta centavos), correspondente a **30%**;

MATERIAL R\$ 64.196,04 (sessenta e quatro mil, cento e noventa e seis reais e quatro centavos). Correspondente a **70%**.

Declaramos que nos comprometemos em informar nas notas fiscais os valores referentes à Mão de Obra e Materiais separadamente, para dedução de tributos, conforme Instrução Normativa RFB N° 971, e posteriores alterações.

Cruzeiro do Iguaçu, 28 de Janeiro de 2020.

Bruna Bratti

CRESCER CONSTRUTORA LTDA - ME

BRUNA KELI BIANCHINI BRATTI

RG n.º 12.388.776-0

CPF n.º 064.364.899-24

Sócia-Administradora

28.393.409/0001-34

**CRESCER
CONSTRUTORA LTDA**

AV. 26 DE ABRIL, 608 - CENTRO
CEP 85.598-000

CRUZEIRO DO IGUAÇU - PARANÁ

Avenida 26 de Abril, n° 608 – Bairro: Centro
Cruzeiro do Iguaçu – Paraná CEP 85.598-000
Fone: 46 984049338 E-mail: artefatossantacecilia@hotmail.com

Paul

7



BDI - Bonificações e Despesas Indiretas

Edital :	TP-03/2020
Recursos:	Recursos próprios
Tomador:	Prefeitura Municipal de Dois Vizinhos - PR
Empreendimento:	Projeto Básico - Reforma e Melhorias na Escola Presidente Vargas
Local da Obra:	Rua Paraná, 1122 - Bairro: Centro - Dois Vizinhos/PR
Empresa Prop.:	CRESCER CONSTRUTORA LTDA
CNPJ:	28.393.409/0001-34
Data Base:	09/10/2019

Identifique o tipo de obra:	1
Construção de edifícios:	1
	Informe a base de cálculo do ISSQN. (0) Sobre os serviços. x Sobre a mão-de-obra.
	Informe a ocorrência da DESONERAÇÃO da folha de pagamento. Lei 12844/2013. 0 SEM Desoneração. x COM Desoneração.
Lei Ordinaria 1052 de 2002 Código Tributário, Tabela II item D) estimativa de percentual da base de cálculo para o ISS:	30,00%
Base de cálculo, respectiva alíquota do ISS:	3,00%

Item Componente do BDI	Intervalo de admissibilidade			Valores Propostos
	1º Quartil	Médio	3º Quartil	
Administração Central	3,00%	4,00%	5,50%	5,30%
Seguro e Garantia	0,80%	0,80%	1,00%	0,90%
Risco	0,97%	1,27%	1,27%	1,27%
Despesas Financeiras	0,59%	1,23%	1,39%	1,33%
Lucro	6,16%	7,40%	8,96%	7,64%
I1: PIS e COFINS				3,65%
I2: ISSQN (conforme legislação municipal)				0,90%
I3: Cont. Prev s/Rec.Bruta (Lei 12844/13 - Desoneração)				4,50%



BDI - SEM Desoneração da folha de pagamento	22,81%
BDI - COM Desoneração da folha de pagamento	28,88%

Declaramos que esta planilha foi elaborada conforme equação para cálculo do percentual do BDI recomendada pelo Acórdão 2622/2013 - TCU, representada pela fórmula abaixo.

$$\text{BDI - SEM Desoneração} = [(1+AC+S+G+R)X(1+DF)X(1+L)/(1-I1-I2)]-1$$

$$\text{BDI - COM Desoneração} = [(1+AC+S+G+R)X(1+DF)X(1+L)/(1-I1-I2-I3)]-1$$

Declaro que a alternativa adotada é COM Desoneração e que esta é a mais adequada para a Administração Pública.

Responsável Técnico: 
Carimbo e Assinatura CREA/CAU: 


BRUNA KELI BIANCHINI BRATTI

Arquiteta e Urbanista

CAU: A147892-3

RG: 12.388.776-0 CPF: 064.364.899-24

28.393.409/0001-34

Responsável Legal: 
Carimbo e Assinatura: 

**CRESCER
CONSTRUTORA LTDA**

AV. 26 DE ABRIL, 608 - CENTRO
CEP 85.593-000

CRUZEIRO DO IGUAÇU - PARANÁ


CRESCER CONSTRUTORA LTDA

BRUNA KELI BIANCHINI BRATTI

RG: 12.388.776-0 CPF: 064.364.899-24

Sócia Administradora

PROPOSTA DE FORNECIMENTO DE PRODUTOS / SERVIÇOS

CNPJ: 21.087.999/0001-28 Fornecedor : ROCKER CONSTRUÇÕES LTDA E-mail: joamirio@yahoo.com.br
Endereço : AVENIDA IGUAÇU 698 SALA 01 - CENTRO - NOVA PRATA DO IGUAÇU/PR - CEP 85685-000 Telefone: 46 99115 7688 Celular: 46 99115 7688
Inscrição Estadual: 9067680208 Contador: SUZANA COUSS GALLUPPO Telefone contador: 4635451227
Representante: JOAMIRIO ROCKER RG: 57243937 Telefone representante: 46996087784
Endereço representante: RUA JULIO DE SOUZA MACHADO 19 - CENTRO - NOVA PRATA DO IGUAÇU/PR - CEP 85685-000 Data de abertura: 20/07/2018
E-mail representante: Agência: 931 - CAIXA ECONOMICA FEDERAL - DOIS

Fornecedor enquadrado como microempresa ou empresa de pequeno porte (para obter os benefícios da lei complementar nº 123/2006).

Lote: 001	Descrição do Produto / Serviço	Qtd.	Unid.	Preço Máximo	Marca	Preço Unitário	Preço Total
001	FORNECIMENTO DE MATERIAL E MAO DE OBRA Execução de obra com fornecimento de material e mão de obra, conforme memorial descritivo, cronograma de serviços, BDI, planilha orçamentária e projetos em anexo. Obra: Reforma e melhorias na Escola Municipal Presidente Vargas Local da obra: Rua Paraná, 1122, esquina com rua Mario de Barros - Centro Sul - Município de Dois Vizinhos - PR. Área: 397,19m²	1,00	UN	119.132,24		92.325,33	92.325,33

PREÇO TOTAL DO LOTE : 92.325,33
TOTAL DA PROPOSTA : 92.325,33

Validade da proposta: 60 dias
Prazo de entrega: 2 meses



21.087.999/0001-28
ROCKER CONSTRUÇÕES LTDA - ME
AVENIDA IGUAÇU, N° 698, SL 01
CENTRO - CEP: 85.685-000
NOVA PRATA DO IGUAÇU - PR



Raul



PLANILHA ORÇAMENTARIA

Edital :	TP-03/2020	Área:	710,30
Recursos:	Recursos próprios	Custo R\$	129,98
Tomador:	Prefeitura Municipal de Dois Vizinhos - PR		
Empreendimento:	Projeto Básico - Reforma e Melhorias na Escola Presidente Vargas		
Local da Obra:	Rua Paraná, 1122 - Bairro: Centro - Dois Vizinhos/PR		
Empresa Prop.:	ROCKER CONSTRUÇÕES LTDA		
CNPJ:	21.087.999/0001-28		
Data Base:	30 DE JANEIRO DE 2.020		
BDI Adotado	23,55%		

ITEM	REF.	DESCRIÇÃO	UND.	QUANT.	VALOR UNIT	VALOR UNIT C/ BDI	TOTAL	
1	SINAPI OUT 2019	ETAPA 01 - SERVIÇOS					59.180,55	
		TOTAL DO GRUPO:						59.180,55
1.1	74209/1	PLACA DE OBRA EM CHAPA DE AÇO GALVANIZADO (1,25X2,00 M) INCLUSIVE MADEIRAMENTO PARA ESTRUTURAS E SUPORTES	M2	2,50	277,45	357,58	893,95	
		DESLIGAMENTO DE ENERGIA REMOÇÃO DE PONTOS ELÉTRICOS						
1.2	88247	AUXILIAR DE ELETRICISTA COM ENCARGOS COMPLEMENTARES	H	8,00	13,83	17,57	140,56	
1.3	88284	ELETRICISTA COM ENCARGOS COMPLEMENTARES	H	8,00	17,57	22,64	181,12	
		DESLIGAMENTO DE AGUAS/ESGOTO						
1.4	88267	ENCANADOR OU BOMBEIRO HIDRÁULICO COM ENCARGOS COMPLEMENTARES	H	8,00	17,08	22,01	178,08	
1.5	88248	AUXILIAR DE ENCANADOR OU BOMBEIRO HIDRÁULICO COM ENCARGOS COMPLEMENTARES	H	8,00	13,82	17,55	140,40	
		DEMOLIÇÃO DE COBERTURA						
1.6	97649	REMOÇÃO DE TELHAS DE FIBROCIMENT, DE FORMA MANUAL, PARA COBERTOS ATE 30% INCLINAÇÃO, AREA DE PROJEÇÃO, SEM REAPROVEITAMENTO. AF_12/2017	M2	397,19	2,87	3,44	1.386,33	
1.7	97650	REMOÇÃO DE TRAMA DE MADEIRA RIPAMENTO PARA COBERTURA, DE FORMA MANUAL, SEM REAPROVEITAMENTO. AF_12/2017	M2	397,19	2,79	3,60	1.429,88	
1.8	97654	REMOÇÃO DE TESOURAS DE MADEIRA, COM VÃO MAIOR OU IGUAL A 8M, DE FORMA MECANIZADA, COM REAPROVEITAMENTO. AF_12/2017	UN	19,00	98,00	126,30	1.253,00	
1.9	72897	CARREGAMENTO/CARGA MANUAL DE ENTULHO EM CAMINHAO BASCULANTE 6 M3 (TELHA DE FIBROCIMENTO E TERÇAS DE MADEIRA)	M3	8,00	18,43	21,17	169,36	
1.10	72900	TRANSPORTE E DESCARTE DE ENTULHO COM CAMINHAO BASCULANTE 8 M3, RODOVIA PAVIMENTADA, DMT 5,0 KM (TELHA DE FIBROCIMENTO E TERÇAS DE MADEIRA)	M3	8,00	3,30	4,25	34,00	
		DEMOLIÇÃO DE LAJE 8 DE CONCRETO ARMADO						
1.11	97628	DEMOLIÇÃO DE LAJES, DE FORMA MANUAL, SEM REAPROVEITAMENTO. AF_12/2017	M3	20,00	174,54	224,95	4.499,00	
1.12	92273	FABRICAÇÃO E INSTALAÇÃO DE ESCORAS DO TIPO PONTALETE, EM MADEIRA ROLIÇA. INCLUSIVE MONTAGEM DE DESMONTAGEM. AF_12/2015	M	350,00	4,10	5,28	1.848,00	
1.13	1383	INSTALAÇÃO DE CHAPA DE MADEIRA COMPENSADA PARA PROTEÇÃO DE PISO EXISTENTE EM CHAPAS DE 2,2 X 1,6 M. E = 6 MM INCLUSIVE MONTAGEM DE DESMONTAGEM	M2	96,60	13,06	16,83	1.625,78	
1.14	72897	CARREGAMENTO/CARGA MANUAL DE ENTULHO EM CAMINHAO BASCULANTE 8 M3 (LAJE)	M3	20,00	16,43	21,17	423,40	
1.15	72900	TRANSPORTE E DESCARTE DE ENTULHO COM CAMINHAO BASCULANTE 8 M3, RODOVIA PAVIMENTADA, DMT 5,0 KM (LAJE)	M3	20,00	3,30	4,25	85,00	
		CORREÇÃO DE REVESTIMENTO DE ALVENARIAS INTERNO E EXTERNO						
1.16	97631	DEMOLIÇÃO DE ARGAMASSAS DE EMBOÇO, DE FORMA MANUAL, SEM REAPROVEITAMENTO. AF_12/2017	M2	40,00	2,08	2,65	106,00	
1.17	72897	CARREGAMENTO/CARGA MANUAL DE ENTULHO EM CAMINHAO BASCULANTE 6 M3 (LAJE)	M3	2,00	18,43	21,17	42,34	
1.18	72900	TRANSPORTE E DESCARTE DE ENTULHO COM CAMINHAO BASCULANTE 8 M3, RODOVIA PAVIMENTADA, DMT 5,0 KM (ARGAMASSAS)	M3	2,00	3,30	4,25	8,50	
1.19	87878	CHAPISCO APLICADO EM ALVENARIAS E ESTRUTURAS DE CONCRETO INTERNAS E EXTERNAS, COM COLHER DE PEDREIRO. ARGAMASSA TRAÇO 1:3 COM PREPARO MANUAL. AF_06/2014	M2	40,00	2,71	3,49	139,60	
1.20	87630	MASSA ÚNICA/REBOCO, PARA RECEBIMENTO DE PINTURA, EM ARGAMASSA TRAÇO 1:2:8, PREPARO MANUAL, APLICADA MANUALMENTE EM FACES INTERNAS E EXTERNAS DE PAREDES, ESPESSURA DE 20MM. AF_06/2014	M2	40,00	22,00	28,35	1.134,00	
		CORREÇÃO DE VIDROS						
1.21	72122	VIDRO FANTASIA TIPO CANELADO, ESPESSURA 4MM FORNECIMENTO E INSTALAÇÃO	M2	9,24	91,79	118,30	1.093,09	
		CORREÇÃO DE OITÃO						
1.22	87606	ALVENARIA DE VEDAÇÃO DE BLOCOS CERÂMICOS FURADOS NA HORIZONTAL DE 11,8X19X19CM (ESPESSURA 11,8M) DE PAREDES COM ÁREA LÍQUIDA MAIOR OU IGUAL A 6M² SEM VÃOS E ARGAMASSA DE ASSENTAMENTO COM PREPARO EM BETONEIRA. AF_06/2014	M2	15,00	41,58	53,59	803,85	
1.23	87878	CHAPISCO APLICADO EM ALVENARIAS E ESTRUTURAS DE CONCRETO INTERNAS E EXTERNAS, COM COLHER DE PEDREIRO. ARGAMASSA TRAÇO 1:3 COM PREPARO MANUAL. AF_06/2014	M2	30,00	2,71	3,49	104,70	

Cleiton Polidoro
Engenheiro Civil
CREA - PR - 839 75/D

João Bis

21.087.999/0001-28
ROCKER CONSTRUÇÕES
LTDA - ME

AVENIDA IGUAÇU, Nº 698, SL 01
CENTRO - CEP:85.685-000
NOVA PRAIA DO IGUAÇU - PR

1.24	97530	MASSA ÚNICA/REBOCO, PARA RECEBIMENTO DE PINTURA, EM ARGAMASSA TRAÇO 1:2:8, PREPARO MANUAL, APLICADA MANUALMENTE EM FACES INTERNAS E EXTERNAS DE PAREDES, ESPESURA DE 20MM. AF_06/2014	M2	30,00	22,00	28,35	850,50
1.25	95953	EXECUÇÃO DE ESTRUTURAS DE CONCRETO ARMADO, PARA EDIFICAÇÃO, FCK = 25 MPA INCLUSIVE ARMAÇÃO, MONTAGEM/DESMONTAGEM DE FORMA E ESCAVAÇÕES. AF_01/2017	M3	0,80	1.341,21	1.728,55	1.382,84
1.26	92282	COBERTURA INSTALAÇÃO DE TESOURA (INTEIRA OU MEIA), BIPOIADA, EM MADEIRA NÃO APARELHADA, PARA VÃOS MAIORES OU IGUAIS A 10,0 M, INCLUSIVE IÇAMENTO E MADEIRAMENTO DE REFORÇO. AF_07/2019	UN	10,00	272,25	350,88	3.508,80
1.27	92544	TRAMA DE MADEIRA COMPOSTA POR TERÇAS PARA TELHADOS DE ATÉ 2 ÁGUAS PARA TELHA ESTRUTURAL DE FIBROCIMENTO, INCLUSIVE TRANSPORTE VERTICAL. AF_07/2019	M2	397,19	4,10	5,28	2.097,16
1.28	COMP 001	RUFÓ EXTERNO/INTERNO EM CHAPA DE AÇO GALVANIZADO NÚMERO 26, CORTE DE 66 CM, INCLUSIVE IÇAMENTO. AF_07/2019	M	30,00	48,95	60,51	1.815,30
1.29	42528	MANTÁ TÉRMICA ALUMINIZADA NAS DUAS FACES, PARA SUBCOBERTURA, E = 2" MM	M2	438,91	3,41	4,39	1.918,03
1.30	94207	TELHAMENTO COM TELHA ONDULADA DE FIBROCIMENTO E = 8 MM, PARA TELHADO COM INCLINAÇÃO MAIOR QUE 10°, COM ATÉ 2 ÁGUAS, INCLUSIVE IÇAMENTO. AF_07/2019	M2	397,19	24,73	31,87	12.658,45
1.31	94223	CUMEEIRA PARA TELHA DE FIBROCIMENTO ONDULADA E = 6 MM, INCLUSIVE ACESSÓRIOS DE FIXAÇÃO E IÇAMENTO. AF_07/2019	M	16,00	30,08	38,74	697,32
1.32	94093	TABEIRA DE MADEIRA LEI, 1ª QUALIDADE, 2,5X30,0CM PARA BEIRAL DE TELHADO	M	55,00	28,66	36,94	2.031,70
1.33	96112	FORRO EM MADEIRA, PARA AMBIENTES RESIDENCIAIS, INCLUSIVE ESTRUTURA DE FIXAÇÃO E RODA FORRO. AF_05/2017	M2	68,00	62,23	80,20	5.293,20
1.34	96111	FORRO EM RÉGUAS DE PVC, PARA AMBIENTES RESIDENCIAIS, INCLUSIVE ESTRUTURA DE FIXAÇÃO E RODA FORRO. AF_05/2017 P	M2	96,64	28,19	37,62	3.635,60
1.35	88487	PINTURA APLICAÇÃO E LIXAMENTO DE MASSA LÁTEX EM PAREDES, DUAS DEMÃOS. AF_06/2014 (PAREDES INTERNAS)	M2	55,00	10,63	13,70	753,50
1.36	79463	PINTURA A TINTA OLEO (ALVENARIA)	M2	194,92	11,53	14,88	2.896,51
1.37	79463	PINTURA A TINTA OLEO (PORTAS DE MADEIRA)	M2	12,18	11,53	14,88	180,99
1.38	79463	PINTURA A TINTA OLEO (FORRO DE MADEIRA)	M2	66,80	11,53	14,88	980,76
1.39	8094	SELANTE A BASE DE RESINAS ACRÍLICAS PARA TRINCAS (PAREDES EXTERNAS E INTERNAS)	KG	5,00	16,77	21,61	108,05
1.40	73924/1	PINTURA ESMALTE ALTO BRILHO, DUAS DEMÃOS, SOBRE SUPERFÍCIE METÁLICA (JANELAS METÁLICAS)	M2	24,68	20,87	26,90	663,89
2	SINAPI DUT 2019	ETAPA 02 - SERVIÇOS				GRUPO:	28.100,84
2.1	88247	DESLIAMENTO DE ENERGIA REMOÇÃO DE PONTOS ELÉTRICOS					
2.2	88264	AUXILIAR DE ELETRICISTA COM ENCARGOS COMPLEMENTARES	H	4,00	19,83	17,67	70,28
2.2	88264	ELETRICISTA COM ENCARGOS COMPLEMENTARES	H	4,00	22,88	29,23	116,92
2.3	97622	CORREÇÃO DE REVESTIMENTO DE ALVENARIAS INTERNO E EXTERNO E REFORÇO ESTRUTURAL					
2.3	97622	DEMOLIÇÃO DE ALVENARIA DE BLOCO FURADO, DE FORMA MANUAL, SEM REAPROVEITAMENTO. AF_12/2017	M3	4,00	36,31	45,51	182,04
2.4	97631	DEMOLIÇÃO DE ARGAMASSAS DE EMBOÇO, DE FORMA MANUAL, SEM REAPROVEITAMENTO. AF_12/2017	M2	121,12	2,07	2,67	323,39
2.5	72897	CARREGAMENTO/CARGA MANUAL DE ENTULHO EM CAMINHÃO BASCULANTE 8 M3 (L.A.JE)	M3	3,00	19,43	21,17	63,51
2.6	72900	TRANSPORTE E DESCARTE DE ENTULHO COM CAMINHÃO BASCULANTE 8 M3, RODOVIA PAVIMENTADA, DMT 5,0 KM (ARGAMASSAS)	M3	3,00	3,30	4,25	12,75
2.7	97878	CHAPISCO APLICADO EM ALVENARIAS E ESTRUTURAS DE CONCRETO INTERNAS E EXTERNAS, COM COLHER DE PEDREIRO. ARGAMASSA TRAÇO 1:3 COM PREPARO MANUAL. AF_06/2014	M2	121,12	2,71	3,49	422,71
2.8	97530	MASSA ÚNICA/REBOCO, PARA RECEBIMENTO DE PINTURA, EM ARGAMASSA TRAÇO 1:2:8, PREPARO MANUAL, APLICADA MANUALMENTE EM FACES INTERNAS E EXTERNAS DE PAREDES, ESPESURA DE 20MM. AF_06/2014	M2	121,12	22,00	28,35	3.433,75
2.9	95953	EXECUÇÃO DE ESTRUTURAS DE CONCRETO ARMADO, PARA EDIFICAÇÃO, FCK = 25 MPA INCLUSIVE ARMAÇÃO, MONTAGEM/DESMONTAGEM DE FORMA E ESCAVAÇÕES. AF_01/2017	M3	0,50	1.341,21	1.728,55	864,28
2.10	87505	ALVENARIAS ALVENARIA DE VEDAÇÃO DE BLOCOS CERÂMICOS FURADOS NA HORIZONTAL DE 11,5X19X19CM (ESPESURA 11,5M) DE PAREDES COM ÁREA LÍQUIDA MAIOR OU IGUAL A 6M² SEM VÃOS E ARGAMASSA DE ASSENTAMENTO COM PREPARO EM BETONEIRA. AF_06/2014	M2	4,90	41,58	53,59	214,36
2.11	88648	RODAPÉ CERÂMICO DE 7CM DE ALTURA. AF_06/2014	M	18,00	3,52	4,54	91,72
2.12	3288	CANTONEIRA DE MADEIRA CEDRINHO OU EQUIVALENTE DA REGIÃO, ACABAMENTO PARA FORRO	M	55,00	2,98	3,84	211,20
2.13	73924/1	PINTURA PINTURA ESMALTE ALTO BRILHO, DUAS DEMÃOS, SOBRE SUPERFÍCIE METÁLICA (JANELAS METÁLICAS)	M2	25,68	20,88	26,91	691,05
2.14	88415	APLICAÇÃO MANUAL DE FUNDO SELADOR ACRÍLICO EM PAREDES EXTERNAS DE CASAS. AF_06/2014	M2	225,16	2,00	2,58	580,91
2.15	79463	PINTURA A TINTA OLEO (ALVENARIA)	M2	219,54	11,53	14,88	3.247,50
2.16	79463	PINTURA A TINTA OLEO (PORTAS DE MADEIRA)	M2	3,76	11,53	14,88	56,17

Cleiton Polidoro
Engenheiro Civil
CREA - PR - 836 78/D

João

B/S

21.087.999/0001-28

ROCKER CONSTRUÇÕES
LTDA - ME

AVENIDA IGUAÇU, Nº 698, SL 01
CENTRO - CEP: 84.200-000

2.17	6094	SELANTE A BASE DE RESINAS ACRILICAS PARA TRINCAS (PAREDES INTERNAS)	KG	3,00	16,77	21,61	64,83	
2.18	88497	APLICAÇÃO E LIXAMENTO DE MASSA LÁTEX EM PAREDES, DUAS DEMÃOS, AF_08/2014 (PAREDES INTERNAS)	M2	123,00	10,63	13,70	1.685,10	
		COBERTURA						
		REMOÇÃO DO EXISTENTE						
2.19	97649	REMOÇÃO DE TELHAS DE FIBROCIMENTO, METÁLICA E CERÂMICA, DE FORMA MANUAL, PARA COBERTOS ATÉ 30% INCLINAÇÃO, ÁREA DE PROJEÇÃO, SEM REAPROVEITAMENTO, AF_12/2017	M2	255,32	2,67	3,44	678,30	
2.20	97650	REMOÇÃO DE TRAMA DE MADEIRA RIPAMENTO PARA COBERTURA, DE FORMA MANUAL, SEM REAPROVEITAMENTO, AF_12/2017	M2	125,30	2,71	3,49	437,30	
2.21	72897	CARREGAMENTO/CARGA MANUAL DE ENTULHO EM CAMINHÃO BASCULANTE 6 M3 (LAJE)	M3	4,00	16,43	21,17	84,69	
2.22	72900	TRANSPORTE E DESCARTE DE ENTULHO COM CAMINHÃO BASCULANTE 6 M3, RODOVIA PAVIMENTADA, DMT 5,0 KM (ARGAMASAS)	M3	4,00	3,22	4,15	16,60	
		INSTALAÇÃO DE NOVA COBERTURA						
2.23	92544	TRAMA DE MADEIRA COMPOSTA POR TERÇAS PARA TELHADOS DE ATÉ 2 ÁGUAS PARA TELHA ESTRUTURAL DE FIBROCIMENTO, INCLUSO TRANSPORTE VERTICAL, AF_07/2019	M2	125,30	4,10	5,28	651,59	
2.24	94207	TELHAMENTO COM TELHA ONDULADA DE FIBROCIMENTO E = 6 MM, COM RECOBRIMENTO LATERAL DE 1/4 DE ONDA PARA TELHADO COM INCLINAÇÃO MAIOR QUE 10°, COM ATÉ 2 ÁGUAS, INCLUSO IÇAMENTO, AF_07/2019	M2	265,32	24,73	31,87	6.137,95	
2.25	94223	CUMEIEIRA PARA TELHA DE FIBROCIMENTO ONDULADA E = 6 MM, INCLUSO ACESSÓRIOS DE FIXAÇÃO E IÇAMENTO, AF_07/2019	M	13,50	30,80	39,70	535,95	
2.23	COMP 001	RUFO EXTERNO/INTERNO EM CHAPA DE AÇO GALVANIZADO NÚMERO 26, CORTE DE 86 CM, INCLUSO IÇAMENTO, AF_07/2019	M	62,70	46,85	60,61	3.793,98	
2.27	42528	MANTA TÉRMICA ALUMINIZADA NAS DUAS FACES, PARA SUBCOBERTURA, E = 2" MM	M2	280,85	3,41	4,39	1.232,93	
3	SINAPI OUT 2019	ETAPA 03- SERVIÇOS				TOTAL DO GRUPO:	5.043,94	
		DESLIGAMENTO DE ENERGIA REMOÇÃO DE PONTOS ELÉTRICOS						
3.1	88247	AUXILIAR DE ELETRICISTA COM ENCARGOS COMPLEMENTARES	H	4,00	13,63	17,57	70,26	
3.2	88264	ELETRICISTA COM ENCARGOS COMPLEMENTARES	H	4,00	17,12	22,08	89,24	
		DESLIGAMENTO DE ÁGUAS/ESGOTO						
3.3	88267	ENCANADOR OU BOMBEIRO HIDRÁULICO COM ENCARGOS COMPLEMENTARES	H	4,00	17,08	22,01	88,04	
3.4	88248	AUXILIAR DE ENCANADOR OU BOMBEIRO HIDRÁULICO COM ENCARGOS COMPLEMENTARES	H	4,00	13,26	17,09	68,36	
		FORRO DE PVC						
3.5	#REF!	#REF!	M2	32,20	2,98	3,89	118,82	
3.6	#REF!	#REF!	M2	32,20	14,00	18,04	580,89	
		DEMOLIÇÃO DE COBERTURA						
3.7	97649	REMOÇÃO DE TELHAS DE FIBROCIMENT, DE FORMA MANUAL, PARA COBERTOS ATÉ 30% INCLINAÇÃO, ÁREA DE PROJEÇÃO, SEM REAPROVEITAMENTO, AF_12/2017	M2	57,79	2,67	3,44	198,80	
3.8	97650	REMOÇÃO DE TRAMA DE MADEIRA RIPAMENTO PARA COBERTURA, DE FORMA MANUAL, SEM REAPROVEITAMENTO, AF_12/2017	M2	28,00	2,79	3,60	104,02	
3.9	97654	REMOÇÃO DE TESOURAS DE MADEIRA, COM VÃO MAIOR OU IGUAL A 8M, DE FORMA MECANIZADA, COM REAPROVEITAMENTO, AF_12/2017	UN	3,00	98,00	126,30	378,90	
3.10	72897	CARREGAMENTO/CARGA MANUAL DE ENTULHO EM CAMINHÃO BASCULANTE 6 M3 (TELHA DE FIBROCIMENTO E TERÇAS DE MADEIRA)	M3	1,00	16,43	21,17	21,17	
3.11	72900	TRANSPORTE E DESCARTE DE ENTULHO COM CAMINHÃO BASCULANTE 6 M3, RODOVIA PAVIMENTADA, DMT 5,0 KM (TELHA DE FIBROCIMENTO E TERÇAS DE MADEIRA)	M3	1,00	3,30	4,25	4,25	
		COBERTURA						
3.12	92262	INSTALAÇÃO DE TESOURA (INTEIRA OU MEIA), BIPOIADA, EM MADEIRA NÃO APARELHADA, PARA VÃOS MAIORES OU IGUAIS A 10,0 M, INCLUSO IÇAMENTO E MADEIRAMENTO DE REFORÇO, AF_07/2019	UN	3,00	271,25	349,58	1.048,77	
3.13	92544	TRAMA DE MADEIRA COMPOSTA POR TERÇAS PARA TELHADOS DE ATÉ 2 ÁGUAS PARA TELHA ESTRUTURAL DE FIBROCIMENTO, INCLUSO TRANSPORTE VERTICAL, AF_07/2019	M2	28,90	4,10	5,28	152,57	
3.14	42528	MANTA TÉRMICA ALUMINIZADA NAS DUAS FACES, PARA SUBCOBERTURA, E = 2" MM	M2	63,57	3,41	4,39	276,07	
3.15	94207	TELHAMENTO COM TELHA ONDULADA DE FIBROCIMENTO E = 6 MM, PARA TELHADO COM INCLINAÇÃO MAIOR QUE 10°, COM ATÉ 2 ÁGUAS, INCLUSO IÇAMENTO, AF_07/2019	M2	57,79	24,73	31,87	1.641,77	
							VALOR TOTAL DA OBRA:	67.646,77
							BDI:	24.678,56
							VALOR TOTAL DA OBRA COM BDI:	92.325,33

Responsável Técnico: **Cleiton Polidoro**
Cálculo e Assinatura CREA/CAU: PR 89875 D

Cleiton Polidoro
Engenheiro Civil
CREA - PR - 899 75/D

21.087.999/0001-28

ROCKER CONSTRUCOES LTDA - ME

AVENIDA IGUAÇU, Nº 698, SL 01
CENTRO - CEP: 85.685-000
NOVA PRATA DO IGUAÇU - PR

Responsável Legal: **Joaquim Rocker**
Cálculo e Assinatura: 5.724.393-7

BOS

[Handwritten signature]



ROCKER CONSTRUÇÕES LTDA
CNPJ: 21.087.999/0001-28
AVENIDA IGUAÇU, Nº 698, SALA 01, CENTRO
NOVA PRATA DO IGUAÇU – PR, CEP: 85.680-000
FONE: (46) 9 9115-7688
E-MAIL joamirio@yahoo.com.br

ANEXO VII

DECLARAÇÃO DE VALORES

À Prefeitura Municipal de Dois Vizinhos, Estado do

Paraná Ref.: **TOMADA DE PREÇOS nº 003/2020**

Empresa: **ROCKER CONSTRUÇÕES LTDA**, Responsável legal **JOAMIRIO ROCKER**, CPF: 820.929.409-10 CNPJ: **21.087.999/0001-28**, Endereço **AVENIDA IGUAÇU, Nº 698, SALA 01, CENTRO, NOVA PRATA DO IGUAÇU – PR, CEP: 85.680-000**.

Lote 1

Valor TOTAL Proposto R\$ 92.325,33(Noventa e Dois Mil Trezentos e vinte e cinco Reais com trinta e três centavos) correspondente a 100%;

MÃO-DE-OBRA R\$27.700,60(Vinte e sete Mil e Setecentos Reais com sessenta centavos) correspondente a (percentual 30 %);

MATERIAL R\$64.624,73(Sessenta e Quatro Mil Seissentos e vinte e quatro Reais e setenta e três centavos) correspondente a (percentual 70%).

Declaramos que nos comprometemos em informar nas notas fiscais os valores referentes à Mão de Obra e Materiais separadamente, para dedução de tributos, conforme Instrução Normativa RFB Nº 971, e posteriores alterações.

JOAMIRIO ROCKER
Representante Legal
CPF: 820.929.409-10

21.087.999/0001-28

**ROCKER CONSTRUCOES
LTDA - ME**

**AVENIDA IGUAÇU, Nº 698, SL 01
CENTRO - CEP:85.685-000
NOVA PRATA DO IGUAÇU - PR**

Seguindo a legislação municipal Lei nº 1052/2002 o percentual correspondente a Mão-de Obra para execução do objeto licitado equivale a no mínimo 30% (trinta por cento) do valor total orçado pela empresa.



BDI - Bonificações e Despesas Indiretas

Edital :	TP-03/2020
Recursos:	Recursos próprios
Tomador:	Prefeitura Municipal de Dois Vizinhos - PR
Empreendimento:	Projeto Básico - Reforma e Melhorias na Escola Presidente Vargas
Local da Obra:	Rua Paraná, 1122 - Bairro: Centro - Dois Vizinhos/PR
Empresa Prop.:	ROCKER CONSTRUÇÕES LTDA
CNPJ:	21.087.999/0001-28
Data Base:	30 DE JANEIRO DE 2.020

Identifique o tipo de obra:	1
Construção de edifícios:	1
Informe a base de cálculo do ISSQN.	
(0) Sobre os serviços. x Sobre a mão-de-obra.	
Informe a ocorrência da DESONERAÇÃO da folha de pagamento. Lei 12844/2013.	
0 SEM Desoneração. x COM Desoneração.	
Lei Ordinaria 1052 de 2002 Código Tributário, Tabela II item D) estimativa de percentual da base de cálculo para o ISS:	31,00%
Base de cálculo, respectiva alíquota do ISS:	3,00%

Item Componente do BDI	Intervalo de admissibilidade			Valores Propostos
	1º Quartil	Médio	3º Quartil	
Administração Central	3,00%	4,00%	5,50%	5,50%
Seguro e Garantia	0,80%	0,80%	1,00%	1,00%
Risco	0,97%	1,27%	1,27%	1,27%
Despesas Financeiras	0,59%	1,23%	1,39%	1,39%
Lucro	6,16%	7,40%	8,96%	8,95%
I1: PIS e COFINS				2,19%
I2: ISSQN (conforme legislação municipal)				0,93%
I3: Cont. Prev s/Rec.Bruta (Lei 12844/13 - Desoneração)				4,50%
BDI - SEM Desoneração da folha de pagamento				22,89%
BDI - COM Desoneração da folha de pagamento				28,88%


Declaramos que esta planilha foi elaborada conforme equação para cálculo do percentual do BDI recomendada pelo Acórdão 2622/2013 - TCU, representada pela fórmula abaixo.


$$\text{BDI - SEM Desoneração} = [(1+AC+S+G+R) \times (1+DF) \times (1+L) / (1-I1-I2)] - 1$$

$$\text{BDI - COM Desoneração} = [(1+AC+S+G+R) \times (1+DF) \times (1+L) / (1-I1-I2-I3)] - 1$$

Declaro que a alternativa adotada é COM Desoneração e que esta é a mais adequada para a Administração Pública.

BCS


Responsável Técnico: CLEITON POLIDORO
Carimbo e Assinatura CREA/CAU: PR 89975 D


Responsável Técnico: JOAMIRIO R
Carimbo e Assinatura: 5.724.393-7

21.087.999/0001-28
ROCKER CONSTRUÇÕES LTDA - ME

AVENIDA IGUAÇU, Nº 698, SL 01
CENTRO - CEP: 85.685-000
NOVA PRATA DO IGUAÇU - PR

Paul




QUADRO DE COMPOSIÇÃO DE INVESTIMENTO

Edital : TP-03/2020
Recursos: Recursos próprios
Tomador: Prefeitura Municipal de Dois Vizinhos - PR
Empreendimento: Projeto Básico - Reforma e Melhorias na Escola Presidente Vargas
Local da Obra: Rua Paraná, 1122 - Bairro: Centro - Dois Vizinhos/PR
Empresa Prop.: ROCKER CONSTRUÇÕES LTDA
CNPJ: 21.087.999/0001-28
Data Base: 30 DE JANEIRO DE 2.020
BDI Adotado: 28,08%

Área: 710,30
Valor Tot. c/ BDI: R\$ 92.325,33
Custo R\$/m2 R\$ 129,98

ITEM	DESCRIÇÃO	% DO GRUPO	VALOR DO GRUPO:	TOTAL ACUM.
1	ETAPA 01- SERVIÇOS	64,10%	59.180,55	59.180,55
2	ETAPA 02- SERVIÇOS	30,44%	28.100,84	87.281,39
3	ETAPA 03- SERVIÇOS	5,48%	5.043,94	92.325,33
TOTAL :		100,00%	92.325,33	0,00


Responsável Técnico: CLEITON POLIDORO
Carimbo e Assinatura CREA/CAU: PR 89975 D
Cleiton Polidoro
Engenheiro Civil
CREA - PR - 839 7510


Responsável Legal: JOAMIRIO ROCKER
Carimbo e Assinatura: 5.724.393-7

21.087.999/0001-28
ROCKER CONSTRUÇÕES
LTDA - ME
AVENIDA IGUAÇU, Nº 698, SL 01
CENTRO - CEP: 85.685-000
NOVA PRATA DO IGUAÇU - PR

BRS

Paul



Município de Dois Vizinhos



- 1 -

Ata 003 da Tomada de preços nº 3/2020 - Município de Dois Vizinhos

Aos treze dias de fevereiro de 2020, às 13h40min, em sessão pública, reuniu-se a Comissão Permanente de Licitações, designados pela Portaria 001/2020, para proceder com o a abertura dos envelopes contendo as propostas de preços das licitantes habilitadas. Aberta a sessão a comissão efetuou a abertura dos envelopes, os valores propostos foram lidos em voz e rubricados pela comissão e presentes. A comissão de licitações declara que a proponente CRESCER CONSTRUTORA LTDA, foi vencedora do certame com o valor de R\$ 91.708,64 (noventa e um mil, setecentos e oito reais e sessenta e quatro centavos). A comissão ira respeitar o prazo de 5(cinco) dias uteis, para que os interessados possam apresentar seus recursos/questionemntos e na data de 21 de fevereiro de 2020, dara andamento ao processo. Todos os interessados serão notificados pela comissão e receberão copia desta ata e documentos pertinentes. Deixada livre a palavra e como ninguém se manifestou, deu-se por encerrada a sessão de cujos trabalhos Eu, Claudinei Schreiber, lavrei a presente ata que lida e achada conforme, vai assinada por mim e pelos demais membros da Comissão de Licitações e representantes(s) presentes(s).

B c s